

### Resultati al 31 dicembre 2020

► Utile netto dell'esercizio pari a € 245,7 milioni, sostenuto da una buona crescita dei ricavi e da un efficace controllo dei costi di gestione, nonostante le complessità derivanti dall'emergenza sanitaria e dalla gestione del processo di acquisizione del ramo d'azienda dal Gruppo Intesa Sanpaolo. Proposta di un dividendo cash di € 4 centesimi per azione che conferma attenzione per gli azionisti ed allo stesso tempo pieno rispetto delle linee guida BCE. Raggiunti importanti risultati sul fronte della sostenibilità.

“S”i è chiuso un anno molto difficile in cui siamo stati impegnati nel fronteggiare al meglio gli effetti dell'emergenza sanitaria. In questo contesto non posso nascondere la grande soddisfazione per i risultati raggiunti, grazie alla professionalità e allo straordinario impegno di tutto il personale del Gruppo. L'utile netto dell'esercizio supera i € 245 milioni, favorito dalla resilienza dei ricavi e nonostante la contabilizzazione di rilevanti rettifiche su crediti legate al peggioramento delle previsioni macroeconomiche. La posizione patrimoniale si conferma estremamente solida con un CET1 ratio Fully Loaded pro-forma pari al 15,90%; scorporando l'impatto dell'aumento di capitale, il CET1 ratio Fully Loaded pro-forma si attesta al 13,52%, in significativo progresso dal dato al 31 dicembre 2019 (12,01%). Mi preme inoltre sottolineare un ulteriore importante passo in avanti nel miglioramento della qualità del credito, con una significativa diminuzione dell'NPE ratio lordo e netto rispettivamente al 7,8% e al 4,0%, i livelli più bassi degli ultimi 12 anni. Alla luce di questi elementi,

esprimo grande fiducia nelle prospettive di crescita del Gruppo ed evidenzio, con sempre maggior convinzione, l'importante valenza strategica, sia in termini di quote di mercato e di nuova clientela, che di contributo alla redditività del Gruppo, dell'acquisto del ramo d'azienda da Intesa Sanpaolo, oramai nella fase di completamento. Abbiamo proposto la distribuzione di un dividendo di 4 centesimi nel pieno rispetto delle prudenziali linee guida BCE e siamo convinti di aver posto le basi per un significativo incremento della remunerazione per i nostri azionisti negli anni futuri. Voglio infine sottolineare alcuni importanti risultati raggiunti nell'ambito ESG. BPER Banca è entrata nella prestigiosa "A List" di CDP per il contrasto al cambiamento climatico. L'Agenzia Standard Ethics che ha alzato il rating di BPER Banca a EE dal precedente EE-. Recentemente, inoltre, abbiamo inaugurato un Parco Fotovoltaico tra i più grandi realizzati in Emilia-Romagna. Siamo fermamente convinti che l'attenzione ai temi di sostenibilità, oltre che un valore primario, sia oggi un fattore di competitività irrinunciabile.

**Alessandro Vandelli** Amministratore Delegato

#### DATI DI SINTESI AL 31.12.2020

Nota I dati di conto economico del 2020 non sono confrontabili con quelli del 2019 a causa della variazione di perimetro che dal 1° luglio 2019 include Unipol Banca e Arca Holding.

Conto economico (€/mln)	31.12.2020	31.12.2019	Var. %	Stato patrimoniale (€/mld)	31.12.2020	31.12.2019	Var %
Margine di interesse	1.238,9	1.164,5	n.s.	Crediti verso la clientela (netti)	53,0	52,0	1,9%
Commissioni nette	1.072,5	932,0	n.s.	Totale attivo	93,1	79,0	17,7%
Proventi operativi netti	2.509,0	2.275,7	n.s.	Raccolta diretta	63,1	58,1	8,8%
Risultato della gestione operativa	870,7	589,1	n.s.	Raccolta indiretta	114,8	110,6	3,8%
Utile (perdita) di periodo di pertinenza della Capogruppo	245,7	379,6	n.s.	Bancassurance	7,3	6,8	7,0%
				Patrimonio netto complessivo	6,3	5,3	19,6%

Indici di redditività	31.12.2020	31.12.2019	Ratios patrimoniali e di liquidità	31.12.2020	31.12.2019	Indici di rischiosità	31.12.2020	31.12.2019
ROE	4,6%	8,7%	CET1 Ratio - Phased In pro-forma <sup>2</sup>	17,7%	13,9%	Crediti deteriorati netti / crediti netti verso clientela	4,0%	5,8%
ROTE	5,3%	9,9%	CET1 Ratio - Fully Loaded pro-forma <sup>3</sup>	15,9%	12,0%	Sofferenze nette / crediti netti verso clientela	1,4%	2,3%
Cost to income ratio <sup>1</sup>	65,3%	74,1%	Total Capital ratio Phased In pro-forma <sup>2</sup>	21,2%	16,8%			
			Liquidity Coverage Ratio (LCR)	200,1%	158,9%			

<sup>(1)</sup> Il Cost to income ratio è calcolato sulla base dello schema di conto economico riclassificato (costi della gestione / proventi operativi netti) del periodo.

<sup>(2)</sup> I ratios patrimoniali Phased In "pro-forma" indicati sono stati calcolati includendo il risultato di esercizio per la quota parte non destinata a dividendi, ovvero simulando, in via preventiva, gli effetti dell'autorizzazione rilasciata dalla BCE per il computo di tali utili nei Fondi Propri ai sensi dell'art. 26, par. 2 della CRR. Si segnala inoltre che tali ratios, calcolati escludendo il contributo dell'aumento di capitale finalizzato all'acquisto del ramo d'azienda del Gruppo Intesa Sanpaolo, risultano pari a: 15,14% il CET1 Ratio Phased In pro-forma, 15,60% il T1 Ratio Phased In pro-forma, 16,66% il TC Ratio Phased In pro-forma.

<sup>(3)</sup> Il CET1 Ratio Fully Loaded pro-forma è stimato escludendo gli effetti delle disposizioni transitorie in vigore e tenendo conto dell'atteso assorbimento delle imposte differite attive relative alla prima applicazione del principio contabile IFRS9 e del risultato di esercizio per la quota parte non destinata a dividendi, ovvero simulando, in via preventiva, gli effetti dell'autorizzazione rilasciata dalla BCE per il computo di tali utili nei Fondi Propri ai sensi dell'art. 26, par. 2 della CRR. Si segnala inoltre che tale ratio, calcolato escludendo il contributo dell'aumento di capitale finalizzato all'acquisto del ramo d'azienda del Gruppo Intesa Sanpaolo, risulta pari a 13,52%.

### Il 2020 in pillole



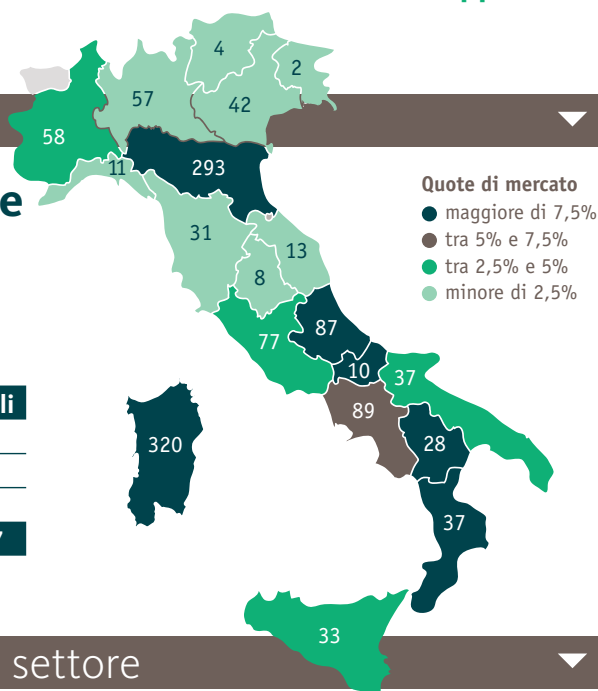
### Struttura del Gruppo al 31 dicembre 2020

BANCHE COMMERCIALI	PRINCIPALI SOCIETÀ DEL GRUPPO		PARTECIPAZIONI STRATEGICHE
<b>BPER Banca (Capogruppo)</b>	<b>Asset Management</b>	<b>Fabbriche prodotto</b>	Arca Vita
Banco di Sardegna	Optima Sim	BPER Leasing	Alba Leasing
BPER Bank Luxembourg S.A.*	ARCA Fondi SGR	BPER Factor	
	<b>Società di servizi</b>	Finitalia Spa	<b>ALTRE PARTECIPAZIONI RILEVANTI</b>
	BPER Credit Management	Bibanca Spa	CR Savigliano
		Sifa	CR Fossano

\* Banca Estera

## Presenza territoriale

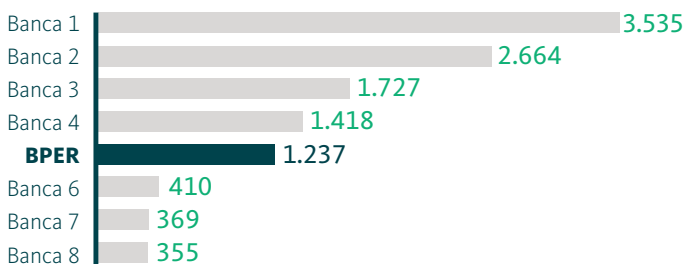
Il Gruppo BPER è presente oggi in **19 regioni italiane** con una rete di **1.237 sportelli**. I **dipendenti** del Gruppo sono **13.177**



Banche commerciali Gruppo	n° filiali	Area geografica	n° filiali
BPER Banca	908	Nord	467
Banco di Sardegna	329	Centro	216
<b>Totale</b>	<b>1.237</b>	Sud e isole	554
		<b>Totale</b>	<b>1.237</b>

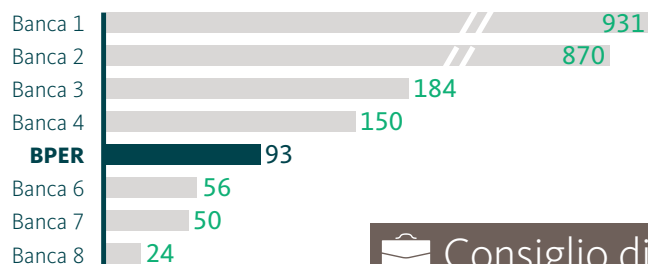
## Posizionamento del Gruppo BPER nel settore

### Numero di filiali italiane



Banche: IntesaSP, Unicredit, BancoBPM, Credem, MPS, BP Sondrio, Creval.  
Fonte: dati societari al 31.12.20

### Totale attivo (€/mld)



## Rating

### MOODY'S

ULTIMA REVISIONE  
26/03/2020

Short-term Deposit P-3  
Long-term Deposit (Outlook) **Baa3 (Neg)**  
Long-term Issuer Rating (Outlook) **Ba3 (Neg)**

### FitchRatings

ULTIMA REVISIONE  
23/10/2020

Short-term Issuer Default **B**  
Long-term Deposit **BB+**  
Long-term Issuer Default Rating (Outlook) **BB (Stabile)**

## Rating ESG

Il rating ESG (o rating di sostenibilità) è un giudizio sintetico che certifica la solidità di un emittente, di un titolo o di un fondo dal punto di vista delle performance ambientali, sociali e di governance.

### MSCI

ESG RATINGS



**MSCI ESG Rating** Le valutazioni ESG del MSCI (Morgan Stanley Complex Index) mirano a misurare la resilienza di un'azienda ai rischi ESG a lungo termine e finanziariamente rilevanti. Nel 2019, il rating di BPER Banca è stato A.

### standard ethics



standard di sostenibilità e governance emanati dalla UE, dall'Ocse e dalle Nazioni Unite. Nel 2020 BPER ha ottenuto un upgrade con un rating "EE".

**Standard Ethics** è un'agenzia indipendente di rating attiva dal 2004 che promuove i principi



**Il Carbon Disclosure Project (CDP)** è un'organizzazione no-profit internazionale che consente alle aziende di dichiarare e rendicontare i propri rischi legati ai cambiamenti climatici. Nel 2020 BPER Banca è entrata nella prestigiosa "A List" di CDP per il contrasto al cambiamento climatico.

## Consiglio di Amministrazione



Presidente  
**Pietro Ferrari**



Amministratore Delegato  
**Alessandro Vandelli**

Vice Presidente  
**Giuseppe Capponcelli\***

Consiglieri  
**Riccardo Barbieri**  
**Massimo Belcredi\***  
**Mara Bernardini\***  
**Luciano Filippo Camagni**  
**Silvia Elisabetta Candini\***  
**Alessandro Robin Foti\***  
**Elisabetta Gualandri\***  
**Ornella Rita Lucia Moro\***  
**Mario Noera**  
**Marisa Pappalardo\***  
**Rossella Schiavini**  
**Valeria Venturelli\***

(\* Consiglieri Indipendenti)

Ufficio Investor Relations email: [investor.relations@bper.it](mailto:investor.relations@bper.it) | <https://istituzionale.bper.it/investor-relations>

BPER Banca S.p.A. con sede in Modena, via San Carlo, 8/20 - Codice Fiscale e iscrizione nel Registro Imprese di Modena n. 01153230360 - Società appartenente al GRUPPO IVA BPER BANCA Partita IVA nr. 03830780361 - Capitale sociale Euro 2.100.435.182,40 - Codice ABI 5387.6 - Iscritta all'Albo delle Banche al n. 4932 - Aderente al Fondo Interbancario di Tutela dei Depositi e al Fondo Nazionale di Garanzia - Capogruppo del Gruppo bancario BPER Banca S.p.A. iscritto all'Albo dei Gruppi Bancari al n. 5387.6 - Telefono 059.2021111 - Telefax 059.2022033 - e-mail: [servizio.clienti@bper.it](mailto:servizio.clienti@bper.it) - PEC: [bper@pec.gruppobper.it](mailto:bper@pec.gruppobper.it) - [bper.it](http://bper.it) - [istituzionale.bper.it](http://istituzionale.bper.it)