

### Risultati al 30 giugno 2020

► Utile netto del primo semestre dell'anno pari a € 104,7 milioni sostenuto da una buona capacità di generare ricavi e un efficace controllo dei costi della gestione. Elevata solidità patrimoniale e liquidità del Gruppo. Si riconferma pienamente il valore strategico ed industriale del progetto di acquisizione di un ramo d'azienda dal Gruppo Intesa Sanpaolo.

“Nella prima parte dell'anno, siamo stati impegnati su più fronti per contrastare al meglio gli effetti dell'emergenza sanitaria. Passata la fase acuta della crisi, la situazione attualmente vede tutte le nostre filiali e i servizi centrali pienamente operativi. La rapidità con la quale ci siamo organizzati per sostenere famiglie e imprese in questa crisi ci ha permesso di accogliere, ad oggi, oltre 100mila domande di moratoria e erogare fondi per finanziamenti garantiti dallo Stato per oltre € 1,0 miliardo, promuovendo, al contempo, numerose iniziative benefiche e raccolte fondi al servizio dei territori e delle comunità servite. Passando poi a commentare i risultati del primo semestre approvati oggi, si deve rilevare anzitutto che, nonostante il rallentamento dell'economia causato dall'emergenza sanitaria, il Gruppo BPER ha evidenziato un buon livello di redditività, anche grazie alla confermata capacità di generare ricavi e contenere i costi della gestione, migliorando al contempo, in modo rilevante, la qualità del credito e la già solida posizione patrimoniale. L'utile netto del periodo, infatti, risulta pari € 104,7 milioni. La già solida posizione patrimoniale del Gruppo migliora ulteriormente con un CET1 ratio a regime

al 12,57% in aumento di 50 bps da marzo 2020. La liquidità rimane elevata con un buffer disponibile prossimo a € 14 miliardi. Da sottolineare l'ulteriore miglioramento della qualità del credito. I risultati del semestre confermano la valenza delle operazioni straordinarie completate nel corso del 2019 sia sotto il profilo del contributo all'attività commerciale sia alla redditività. In un contesto di elevata incertezza come quello attuale, si riconferma inoltre pienamente il valore strategico ed industriale del progetto di acquisizione di un ramo d'azienda dal Gruppo Intesa Sanpaolo per rafforzare la rete distributiva in aree importanti del Paese dove oggi il Gruppo ha una presenza limitata come la Lombardia, incrementare significativamente la base clienti, migliorare l'efficienza operativa e sfruttare il pieno potenziale delle nostre fabbriche prodotte. Perché questo progetto si trasformi in una storia di successo, confidiamo sul contributo di tutti, in particolare delle colleghe e dei colleghi che entreranno a fare parte del nostro Gruppo, verso i quali ribadiamo il massimo impegno per un positivo inserimento e una piena e completa valorizzazione.”

**Alessandro Vandelli** Amministratore Delegato

#### DATI DI SINTESI AL 30.06.2020

Nota I dati del primo semestre 2020 non sono confrontabili con quelli del primo semestre 2019 a causa della variazione di perimetro che dal 1° luglio 2019 include Unipol Banca e Arca Holding.

Conto economico (€/mln)	30.06.2020	30.06.2019	Var %
Margine di interesse	618,3	546,2	n.s.
Commissioni nette	512,7	387,8	n.s.
Proventi operativi netti	1220,6	986,9	n.s.
Risultato della gestione operativa	399,5	304,5	n.s.
Utile (perdita) di periodo di pertinenza della Capogruppo	104,7	100,5	n.s.

Stato patrimoniale (€/mld)	30.06.2020	31.12.2019	Var.%
Crediti verso la clientela (netti) <sup>(i)</sup>	52,6	52,0	1,1%
Totale attivo	85,9	79,0	8,7%
Raccolta diretta	59,8	58,1	3,0%
Raccolta indiretta	106,5	110,6	-3,7%
Bancassurance	7,2	6,9	3,2%
Patrimonio netto complessivo	5,4	5,3	1,2%

Indici di redditività	30.06.2020 (ann.)	30.06.2019*
ROE	4,3%	8,7%
ROTE	4,9%	9,9%
Cost to income ratio**	67,3%	69,2%

\* ROE e ROTE sono calcolati sui dati al 31 dicembre 2019  
\*\* Calcolato sulla base dello schema di conto economico riclassificato (costi della gestione / proventi operativi netti) del periodo.

Ratios patrimoniali e di liquidità	30.06.2020	31.12.2019
CET1 Ratio - Phased In	14,1%	13,9%
CET1 Ratio - Fully Loaded	12,6%	12,0%
Total Capital ratio Phased In	17,0%	16,8%
Liquidity Coverage Ratio (LCR)	161,8%	158,9%

Indici di rischiosità	30.06.2020 <sup>(i)</sup>	31.12.2019
Crediti deteriorati netti / crediti netti verso clientela	5,0%	5,8%
Sofferenze nette / crediti netti verso clientela	1,7%	2,3%

(i) Dati pro-forma inclusivi degli effetti della cartolarizzazione di sofferenze "Spring"

### I primi sei mesi in pillole

FEBBRAIO	Moody's migliora il rating stand-alone "BCA" di BPER Banca a ba2 con l'outlook "stabile" e quello sul debito subordinato a Ba3	MARZO	Approvato progetto strategico: accordo con Gruppo Intesa Sanpaolo per acquisto ramo di azienda costituito da filiali	Rivisto il meccanismo di calcolo del corrispettivo per l'acquisizione di un ramo di azienda da Intesa Sanpaolo	Moody's ha confermato i rating di BPER Banca e rivisto l'outlook da stabile a negativo	Approvato il progetto di fusione per incorporazione di CR Bra e CR Saluzzo in BPER Banca
	APRILE		Raccomandazione della Banca Centrale Europea relativa alla politica dei dividendi e determinazioni conseguenti - Pubblicazione Relazioni	Fitch ha confermato i rating di BPER Banca e mantenuto il Rating Watch Negative ("RWN") a causa delle incertezze legate all'emergenza sanitaria	Gruppo BPER e UnipolSai: un nuovo accordo distributivo introduce il modello Assurbanca	22 aprile Assemblea dei Soci
GIUGNO	Convocata l'Assemblea dei Soci per il 6 luglio 2020	BPER Banca colloca con successo l'emissione di un bond Senior Preferred per € 500 milioni	Accordo integrativo per l'acquisizione di un ramo di azienda dal Gruppo Intesa	Cartolarizzazione di sofferenze "SPRING"		

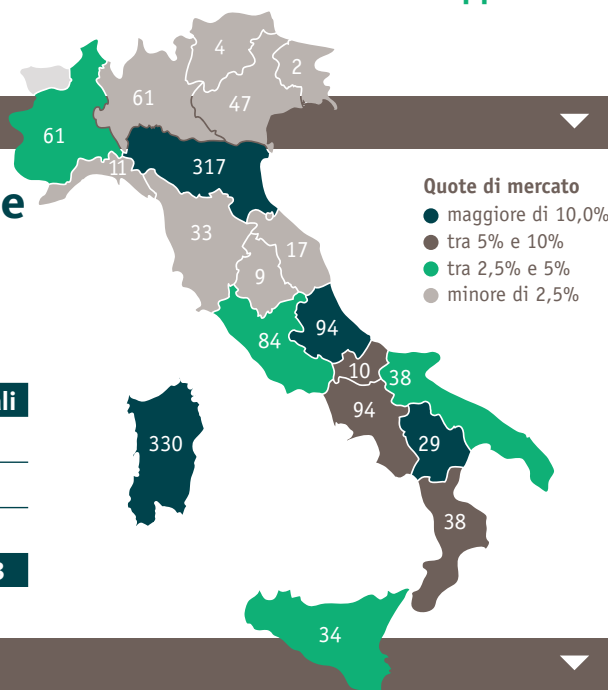
### Struttura del Gruppo al 30 giugno 2020

BANCHE COMMERCIALI	PRINCIPALI SOCIETÀ DEL GRUPPO		PARTECIPAZIONI STRATEGICHE
<b>BPER Banca (Capogruppo)</b>	<b>Asset Management</b>	<b>Fabbriche prodotto</b>	Arca Vita
Banco di Sardegna	Optima Sim	BPER Leasing	Alba Leasing
Cassa di Risparmio di Saluzzo	ARCA Fondi SGR	BPER Factor	
Cassa di Risparmio di Bra		Bibanca Spa	<b>ALTRE PARTECIPAZIONI RILEVANTI</b>
<b>BPER Bank Luxembourg S.A.*</b>	<b>Società di servizi</b>	Finalitalia Spa	CR Savigliano
	BPER Credit Management		CR Fossano

\* Banca Estera

### Presenza territoriale

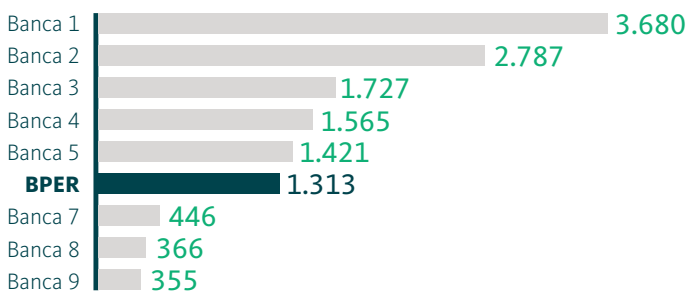
Il Gruppo BPER è presente oggi in **19 regioni italiane** con una rete di **1.313 sportelli**. I **dipendenti** del Gruppo sono **13.550**.



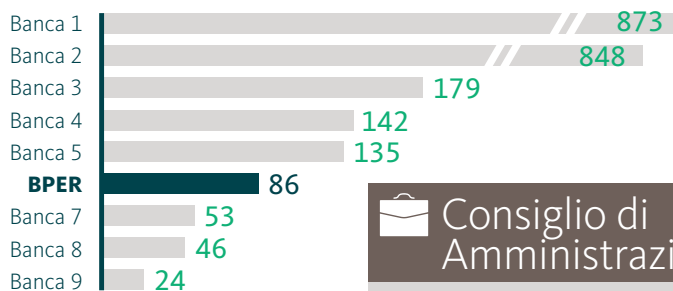
Banche commerciali Gruppo	n° filiali	Area geografica	n° filiali
BPER Banca	926	Nord	503
Banco di Sardegna	339	Centro	237
CR Bra	26	Sud e isole	573
CR Saluzzo	22		
<b>Totale</b>	<b>1.313</b>	<b>Totale</b>	<b>1.313</b>

### Posizionamento settoriale

#### Numero di filiali italiane



#### Totale attivo (€/mld)



Fonte: Dati societari al 30/06/2020. Banche del campione: IntesaSP, Unicredit, UBI Banca, BancoBPM, Credem, MPS, BP Sondrio, Creval.

### Ratings

#### Moody's

ULTIMA REVISIONE  
26/03/2020

Short-term Deposit **P-3**  
Long-term Deposit (Outlook) **Baa3 (Negativo)**  
Long-term Senior Unsecured (Outlook) **Ba3 (Negativo)**

#### FitchRatings

ULTIMA REVISIONE  
01/04/2020

Short-term Issuer Default **B**  
Long-term Deposit **BB+ (RWN)**  
Long-term Senior Unsecured **BB (RWN)**

RWN: Rating Watch Negativo

#### Ratings ESG

Il rating ESG (o rating di sostenibilità) è un giudizio sintetico che certifica la solidità di un emittente, di un titolo o di un fondo dal punto di vista delle performance ambientali, sociali e di governance.

#### MSCI ESG RATINGS



CCC B BB BBB A AA AAA

**MSCI ESG Rating** Le valutazioni ESG del MSCI (Morgan Stanley Complex Index) mirano a misurare la resilienza di un'azienda ai rischi ESG a lungo termine e finanziariamente rilevanti. Nel 2019, il rating di BPER Banca è stato A.

#### standard ethics

**Standard Ethics** è un'agenzia indipendente di rating attiva dal 2004 che promuove i principi standard di sostenibilità e governance emanati dalla UE, dall'Ocse e dalle Nazioni Unite. Nel 2019, BPER ha ottenuto un upgrade con un rating "EE-"; l'outlook 'Positivo'. Rating atteso di lungo periodo (da 4 a 5 anni): EE+.

EEE	EEE-	EE+	EE	EE-	E+	E	E-	F
Full	Excellent	Very strong	Strong	Adequate	Non-compliant	Low	Very Low	Lowest level
Investment Grade				Lower Investment Grade		Non-investment Grade		

### Consiglio di Amministrazione



Presidente  
**Pietro Ferrari**



Amministratore Delegato  
**Alessandro Vandelli**

Vice Presidente  
**Giuseppe Capponcelli \***

Consiglieri  
**Riccardo Barbieri**  
**Massimo Belcredi\***  
**Mara Bernardini\***  
**Luciano Filippo Camagni**  
**Silvia Elisabetta Candini\***  
**Alessandro Robin Foti\***  
**Elisabetta Gualandri\***  
**Ornella Rita Lucia Moro\***  
**Mario Noera**  
**Marisa Pappalardo\***  
**Rossella Schiavini**  
**Valeria Venturelli\***

Vice Direttore Generale e Segretario del C.d.A.  
**Gian Enrico Venturini**

(\*) Consiglieri Indipendenti

Ufficio Investor Relations email: [investor.relations@bper.it](mailto:investor.relations@bper.it) | <https://istituzionale.bper.it/investor-relations>

BPER Banca S.p.A. con sede in Modena, via San Carlo, 8/20 - Codice Fiscale e iscrizione nel Registro Imprese di Modena n. 01153230360 - Società appartenente al GRUPPO IVA BPER BANCA Partita IVA nr. 03830780361 - Capitale sociale Euro 1.565.596.344 - Codice ABI 5387.6 - Iscritta all'Albo delle Banche al n. 4932 - Aderente al Fondo Interbancario di Tutela dei Depositi e al Fondo Nazionale di Garanzia - Capogruppo del Gruppo bancario BPER Banca S.p.A. iscritto all'Albo dei Gruppi Bancari al n. 5387.6 - Telefono 059.2021111 - Telefax 059.2022033 - e-mail: [servizio.clienti@bper.it](mailto:servizio.clienti@bper.it) - PEC: [bper@pec.gruppobper.it](mailto:bper@pec.gruppobper.it) - [it-bper.it](http://it-bper.it) - [istituzionale.bper.it](http://istituzionale.bper.it)