

“ Risultati: Full Year 2018 ”

>> Risultati

> **Utile netto del periodo pari a € 402,0 milioni il più elevato nella storia del Gruppo**

> **CET1 ratio Fully Phased pari all'11,95%. CET1 ratio Phased In al 14,27%**

«L'esercizio 2018 si chiude con un utile pari ad oltre €400 milioni il più elevato nella storia del Gruppo. L'ottimo risultato economico è accompagnato da una solida posizione patrimoniale con un CET1 ratio a regime prossimo al 12% e ben oltre il 14% in base ai criteri transitori, entrambi ampiamente superiori al requisito patrimoniale minimo definito alle BCE per il 2019 al 9,0%. Inoltre, l'esercizio appena concluso, oltre a evidenziare ottimi livelli di redditività e solidità patrimoniale, si caratterizza anche per il significativo ulteriore miglioramento dell'asset quality, in coerenza con il piano previsto nell'ambito della più ampia azione di derisking programmata nella NPE Strategy 2018-2020 del Gruppo BPER. Infatti, l'NPE ratio lordo è sceso di oltre 6 punti percentuali in un solo anno al 13,8% dal 19,9% di inizio 2018, registrando una delle migliori performance del sistema, e lo stock lordo di crediti deteriorati è diminuito di circa €3,5 miliardi, anche grazie alle due operazioni di cartolarizzazione "4MoriSardegna" e "AQUI" per complessivi €3,0 miliardi circa. Il grande impegno profuso dal Gruppo per ridurre i crediti deteriorati ha prodotto una rilevante riduzione dell'NPE ratio lordo...»

Alessandro Vandelli, Amministratore Delegato

>> L'anno in pillole

> **Febbraio.** Composizione quali-quantitativa del C.d.A. in vista dell'elezione del Consiglio di Amministrazione

> **Marzo.** Approvati il Progetto di Bilancio di BPER e il Bilancio Consolidato relativi all'esercizio 2017

> **Aprile.** Fitch Ratings migliora l'outlook BPER Banca a "positivo". Confermati i rating lungo e breve termine

Assemblea dei Soci: approvazione del bilancio 2017 e altre deliberazioni

> **Giugno.** Cartolarizzazione 4mori Sardegna - perfezionata la cessione dei titoli mezzanine e junior

> **Luglio.** BPER Banca entra in regime di "cooperative compliance" con l'Agenzia delle Entrate

> **Agosto.** Approvati i risultati consolidati del primo semestre 2018

> **Novembre.** Approvato il resoconto intermedio di gestione consolidato al 30 settembre 2018

AQUI- Cartolarizzazione sofferenze

> **Dicembre.** AQUI - Cartolarizzazione sofferenze: perfezionata cessione tranche mezzanine e junior

>> Dati di sintesi al 31.12.2018

Conto economico	31.12.2018 €/migliaia	31.12.2017 €/migliaia	Var. %
Margine di interesse	1.122.437	1.124.479	-0,18
Commissioni nette	776.265	740.628	+4,81
Redditività operativa	2.081.272	2.038.847	+2,08
Risultato della gestione operativa	698.408	742.329	-5,92
Utile (perdita) di periodo di pertinenza della Capogruppo	401.953	176.438	+127,82

Indici di redditività	31.12.2018	31.12.2017
ROE	9,06%	3,62%
ROTE	10,15%	4,04%
Cost to income ratio**	66,44%	63,59%

Descrizione	31.12.2018 €/migliaia	31.12.2017 €/migliaia	Var. %
Attività finanziarie valutate al costo ammortizzato - clientela	52.748	48.356	+9,08
Totale attivo	70.635	71.339	-0,99
Raccolta diretta	49.996	50.246	-0,50
Raccolta indiretta	36.257	35.865	+1,10
Patrimonio netto complessivo	4.897	5.717	-14,35

** Calcolato sulla base dello schema di conto economico riclassificato (costi della gestione \ redditività operativa). I valori di confronto sono stati opportunamente ricalcolati al 1° gennaio 2018 per tener conto degli impatti derivanti dalla prima applicazione del principio contabile IFRS9

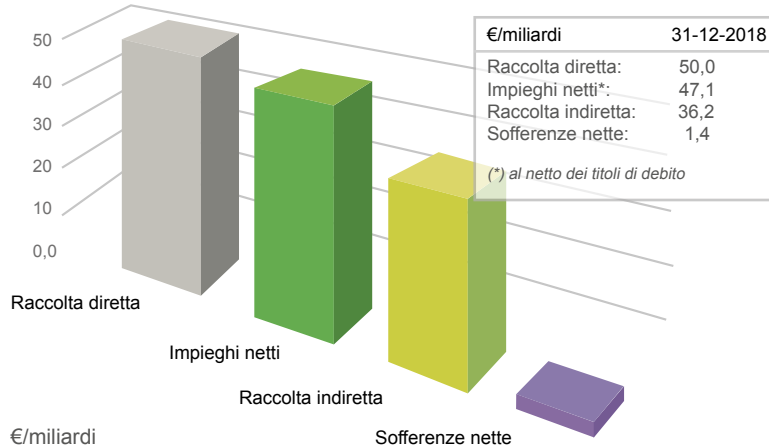
>> Capital Ratios e aggregati patrimoniali

>> Capital Ratios regolamentari

I ratios patrimoniali, calcolati sulla base della metodologia standard, risultano i seguenti:

CET1 Ratio – Phased in: 14,27 %
CET1 Ratio – Fully Phased: 11,95 %
Total capital ratio Phased in: 17,25 %

Principali aggregati patrimoniali al 31.12.2018 <<



>> Il titolo BPER Banca

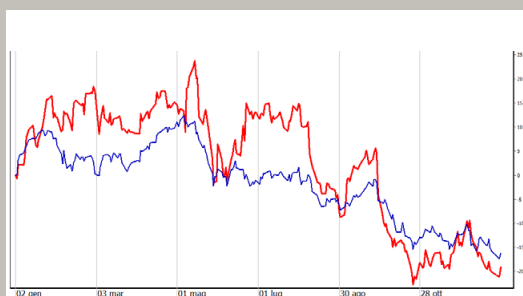
Codice Isin: IT0000066123
 Segmento: Blue Chip
 Settore: Banche
 Codice Bloomberg: BPE IM
 Codice Reuters: EMII.MI

>> Le performance

1 anno %: -19,13%
 (dal 02-01-2018 al 28-12-2018)

>> Il settore

BPER Banca vs Mercato italiano (FTSE Mib)



Prezzi di chiusura	02/01/2018	28/12/2018	Var. %
BPER Banca	4,160	3,364	-19,13
FTSE Mib	21.845,16	18.324,03	-16,12

>> Ratings

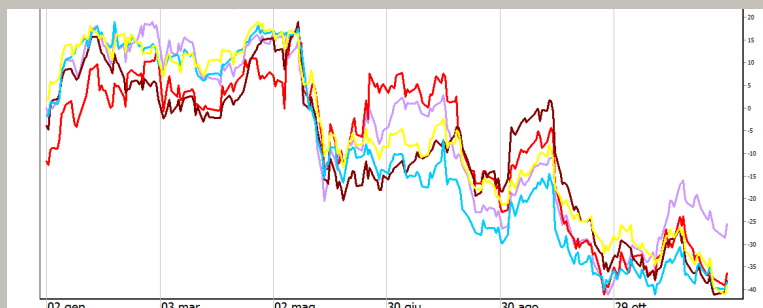


Ultima revisione: 27/04/2018
 Short term IDR: B
 Long-term IDR: BB
 Outlook: Positivo
 Subordinated debt: BB-



Ultima revisione: 24/10/2017
 Short term Deposit Rating: P-3
 Long term Issuer Rating: Baa3
 Issuer rating outlook: Negativo
 Subordinate: B1

BPER Banca vs principali banche



Prezzi di chiusura	02/01/2018	28/12/2018	Var. %
BPER Banca	4,160	3,364	-19,13
Banco BPM	2,644	1,97	-25,57
UBI Banca	3,650	2,533	-30,60
Unicredit	15,710	9,894	-37,02
Intesa Sanpaolo	2,754	1,939	-29,59

>> Organi Sociali BPER Banca

>> Top Management



Ing. Pietro Ferrari - Presidente



Dott. Alessandro Vandelli - Amministratore Delegato




Rag. Fabrizio Togni - Direttore Generale



Dott. Eugenio Garavini - Vice Direttore Generale



Dott. Pierpio Cerfolgi - Vice Direttore Generale



Dott. Gian Enrico Venturini - Vice Direttore Generale e Segretario del C.d.A.



Dott. Claudio Battistella - Vice Direttore Generale



>> Consiglio di Amministrazione

Aggiornato all'Assemblea dei Soci dell'14 aprile 2018

Presidente:

Ing. Pietro Ferrari

Vice Presidente:

Ing. Giuseppe Capponcelli

Amministratore Delegato:

Dott. Alessandro Vandelli (*)

Consiglieri:

Dott. Riccardo Barbieri
 Prof. Massimo Belcredi
 Dott.ssa Mara Bernardini
 Dr. Luciano Filippo Camagni (*)
 Dr. Alessandro Robin Foti
 Prof.ssa Elisabetta Gualandri
 Dott.ssa Roberta Marracino
 Dott.ssa Orbella Rita Lucia Moro
 Dott. Mario Noera (*)
 Avv. Marisa Pappalardo
 Dott.ssa Rossella Schiavini (**)
 Prof.ssa Valeria Venturrelli

Vice Direttore Generale e Segretario del C.d.A.

Dott. Gian Enrico Venturini

(*) Componente del Comitato Esecutivo

(**) Presidente del Comitato Esecutivo

“ Il Gruppo BPER ”

>> Il Gruppo BPER: presenza nazionale e forte radicamento regionale

>> Presenza nazionale

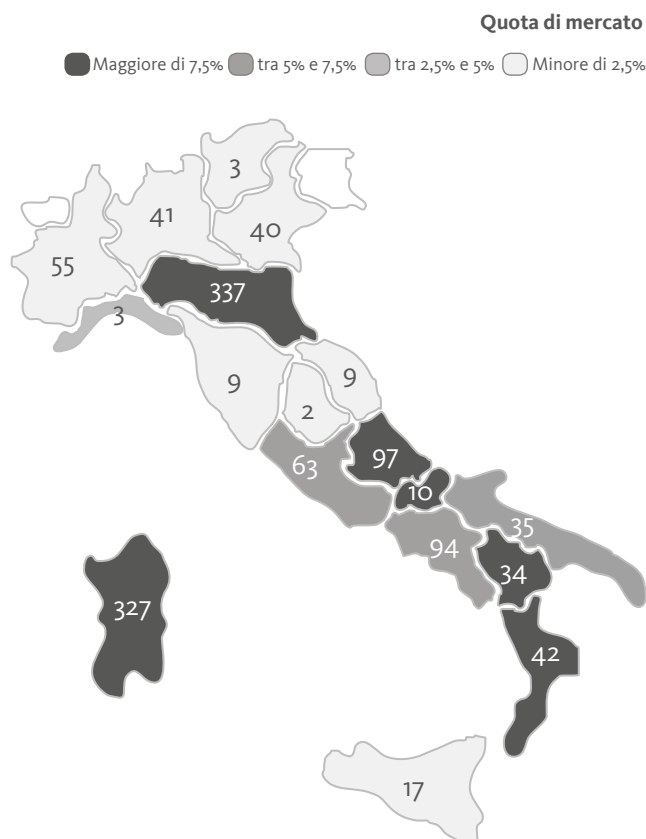
Il Gruppo BPER è presente oggi in 18 regioni italiane, con una rete di 1.218 sportelli.

A fianco delle partnership consolidate con primari gruppi bancari esteri, istituzioni e studi di consulenza, il Gruppo BPER ha dato vita ad iniziative specifiche tese a presidiare i mercati di maggior interesse per le imprese italiane che intendono espandersi e crescere all'estero, qualificandosi come partner per l'internazionalizzazione a 360°.

Dati aggiornati al 31/12/2018

Banche commerciali gruppo	n. filiali	Area geografica	n. filiali
BPER Banca	827	Nord	479
Banco di Sardegna	336	Centro	180
CR Bra	28	Sud	215
CR Saluzzo	27	Isole	344
Totale	1.218	Totale	1.218

n. dipendenti	
Gruppo BPER Banca	11.615



>> Struttura del Gruppo BPER

Attuale struttura - aggiornamento al 31/12/2018

BANCHE TERRITORIALI	SOCIETÀ DEL GRUPPO (principali)	PARTECIPAZIONI STRATEGICHE
BPER Banca	Asset Management	Alba Leasing (33,5%)
Banco di Sardegna	Optima Sim	Arca Holding (32,75%)
Cassa di Risparmio di Bra		Arca Vita (19,67%)
Cassa di Risparmio di Saluzzo		CR Fossano (23,08%)
	Parabancari	CR Savigliano (31,01%)
	BPER Leasing	
	BPER Factor	
	Divisione Consumer	
	BPER Service	
	BPER Credit Management	

Responsabile Investor Relations: Gilberto Borghi - Tel. 059.202.2194 | E-mail: gilberto.borghi@bper.it
 Responsabile Relazioni Esterne e Attività di RSI: Eugenio Tangerini - Tel. 059.202.1330 | E-mail: eugenio.tangerini@bper.it
 Responsabile Ufficio Pianificazione e Controllo: Alessandro Simonazzi - Tel. 059.202.2014 | E-mail: alessandro.simonazzi@bper.it

BPER Banca S.p.A. con sede in Modena, via San Carlo, 8/20 - Codice Fiscale, Partita IVA e iscrizione nel Registro Imprese di Modena n. 01153230360 - Capitale sociale variabile - Codice ABI 5387.6
 Iscritta all'Albo delle Banche al n. 4932 e all'Albo delle Cooperative al n. A163859 - Telefono 059.2021111 - Telefax 059.2022033 - email: bpergroup@bper.it - PEC: bper@pec.gruppobper.it Aderente al Fondo Interbancario di Tutela dei Depositi e al Fondo Nazionale di Garanzia - Capogruppo del Gruppo BPER iscritto all'Albo dei Gruppi Bancari al n. 5387.6 - bper@pec.gruppobper.it - bper.it - gruppobper.it