

## “ Risultati: Primo trimestre 2019 ”

### >> Risultati

- > Utile netto del periodo pari a € 48,0 milioni
- > CET1 ratio Fully Phased pari al 12,24%. CET1 ratio Phased In al 14,24%

«Il primo trimestre dell'anno si chiude con un utile netto pari a € 48 milioni. Tale risultato è da considerare soddisfacente in considerazione anche della svalutazione integrale della quota relativa all'intervento del FITD in Banca Carige e del versamento del contributo ordinario per l'anno 2019 al Fondo di Risoluzione Unico Europeo per un totale di € 36,5 milioni. Dal punto di vista della redditività registriamo un buon andamento dei ricavi, con particolare riferimento al trend positivo del margine di interesse ordinario e alla sostanziale tenuta delle commissioni supportate dalle favorevoli performance del comparto risparmio gestito e Bancassurance. Nel primo trimestre i costi della gestione registrano un forte calo rispetto al quarto trimestre 2018, su cui tuttavia avevano inciso taluni elementi non ricorrenti. Il costo del credito annualizzato si è mantenuto a livelli contenuti in area 60 bps. Il positivo risultato economico è accompagnato da una solida posizione patrimoniale con un CET1 ratio a regime al 12,24% in crescita di quasi 30 bps rispetto a fine 2018.»

Alessandro Vandelli, Amministratore Delegato

### >> Il trimestre in pillole

- > **Gennaio.**  
Approvato Progetto di Fusione per incorporazione BPER Services in BPER Banca
- > **Febbraio.**  
BCE ha comunicato i requisiti patrimoniali del Gruppo BPER  
Approvate due importanti operazioni strategiche: Acquisto quota di minoranza nel BdS e Operazioni con Gruppo Unipol  
Moody's migliora l'outlook di BPER Banca a "positivo" - Confermati il rating di lungo termine sui depositi e l'issuer rating  
BPER e BPS si aggiudicano il 39,99% di Arca Holding  
Approvato il nuovo Piano Industriale 2019-2021 "BPER 2021 Strategic Plan"
- > **Marzo.**  
Avviato un progetto di offerta pubblica di scambio su azioni di risparmio del Banco di Sardegna

### >> Dati di sintesi al 31.03.2019

Conto economico	31.03.2019 €/migliaia	31.03.2018 €/migliaia	Var. %
Margine di interesse	273.896	293.234	-6,59
Commissioni nette	192.544	198.120	-2,81
Redditività operativa	495.378	657.057	-24,61
Risultato della gestione operativa	157.645	325.899	-51,63
Utile (perdita) di periodo di pertinenza della Capogruppo	47.971	251.023	-80,89

Indici di redditività	31.03.2019	31.12.2018
ROE	4,64%	9,06%
ROTE	5,18%	10,15%
Cost to income ratio**	68,18%	50,40%

Descrizione	31.03.2019 €/migliaia	31.12.2018 €/migliaia	Var. %
Crediti verso la clientela	46.512	47.051	-1,15
Totale attivo	71.097	70.635	+0,65
Raccolta diretta	50.621	49.996	+1,25
Raccolta indiretta	37.446	36.257	+3,28
Patrimonio netto complessivo	4.961	4.897	+1,33

\* ROE e ROTE sono rappresentati su base annualizzata

\*\* Calcolato sulla base dello schema di conto economico riclassificato (costi della gestione \ redditività operativa).

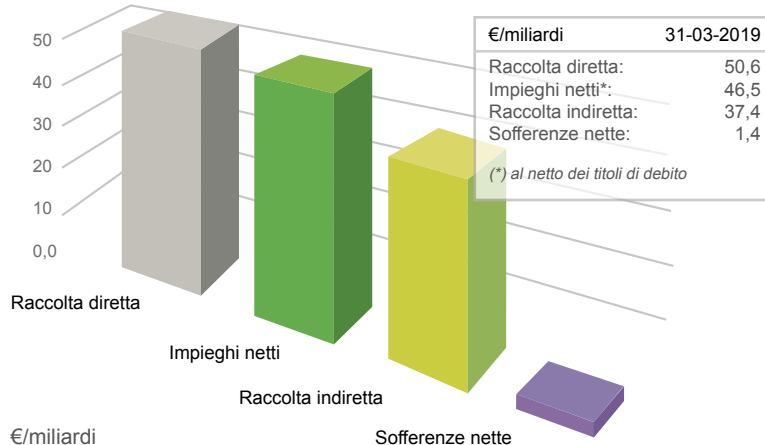
### >> Capital Ratios e aggregati patrimoniali

#### >> Capital Ratios regolamentari

I ratios patrimoniali, calcolati sulla base della metodologia standard, risultano i seguenti:

<b>CET1 Ratio – Phased in:</b>	<b>14,24 %</b>
<b>CET1 Ratio – Fully Phased:</b>	<b>12,24 %</b>
<b>Total capital ratio Phased in:</b>	<b>17,23 %</b>

#### Principali aggregati patrimoniali al 31.03.2019 <<



## >> Il titolo BPER Banca

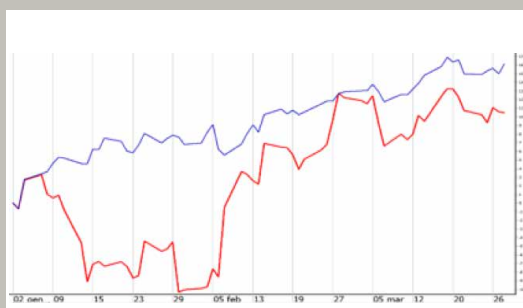
Codice Isin: IT0000066123  
 Segmento: Blue Chip  
 Settore: Banche  
 Codice Bloomberg: BPE IM  
 Codice Reuters: EMII.MI

## >> Le performance

3 mesi %: 10,47%  
 (dal 02-01-2019 al 29-03-2019)  
 1 anno %: -19,38%  
 (dal 02-04-2018 al 29-03-2019)

## >> Il settore

BPER Banca vs Mercato italiano (FTSE Mib)



Prezzi di chiusura	02/01/2019	29/03/2019	Var. %
BPER Banca	3,296	3,641	+10,47
FTSE Mib	18.330,99	21.286,13	+16,12

## >> Ratings

### MOODY'S

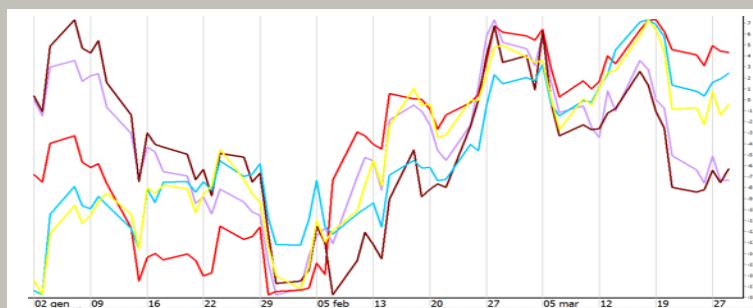
Ultima revisione: 13/02/2019  
 Short term Deposit: P-3  
 Long term Deposit (Outlook): Baa3 (Positivo)  
 Long-term Senior Unsecured (Outlook): Ba3 (Positivo)  
 Baseline Credit Assessment (BCA): ba3

### FitchRatings

KNOW YOUR RISK

Ultima revisione: 21/02/2019  
 Short term: B  
 Long-term: BB  
 Outlook: Positivo  
 Viability Rating: bb  
 Support rating: 5  
 Support rating floor: No floor

BPER Banca vs principali banche



Prezzi di chiusura	02/01/2019	29/03/2019	Var. %
BPER Banca	3,296	3,641	+10,47
Banco BPM	1,9872	1,8418	-7,32
UBI Banca	2,492	2,358	-5,38
Unicredit	9,772	11,428	+16,95
Intesa Sanpaolo	1,9064	2,171	+13,88

## >> Organi Sociali BPER Banca

### >> Top Management



Ing. Pietro Ferrari - Presidente



Dott. Alessandro Vandelli - Amministratore Delegato




Rag. Fabrizio Togni - Direttore Generale



Dott. Eugenio Garavini - Vice Direttore Generale



Dott. Pierpio Cerfogli - Vice Direttore Generale



Dott. Gian Enrico Venturini - Vice Direttore Generale e Segretario del C.d.A.



Dott. Claudio Battistella - Vice Direttore Generale



### >> Consiglio di Amministrazione

Aggiornato all'Assemblea dei Soci del 17 aprile 2019

#### Presidente:

Ing. Pietro Ferrari

#### Vice Presidente:

Ing. Giuseppe Capponcelli

#### Amministratore Delegato:

Dott. Alessandro Vandelli (\*)

#### Consiglieri:

Dott. Riccardo Barbieri  
 Prof. Massimo Belcredi  
 Dott.ssa Mara Bernardini  
 Dr. Luciano Filippo Camagni (\*)  
 Dr. Alessandro Robin Foti  
 Prof.ssa Elisabetta Gualandri  
 Dott.ssa Roberta Marracino  
 Dott.ssa Orbella Rita Lucia Moro  
 Dott. Mario Noera (\*)  
 Avv. Marisa Pappalardo  
 Dott.ssa Rossella Schiavini (\*\*)  
 Prof.ssa Valeria Venturelli

#### Vice Direttore Generale e Segretario del C.d.A.

Dott. Gian Enrico Venturini

(\*) Componente del Comitato Esecutivo

(\*\*) Presidente del Comitato Esecutivo

## “ Il Gruppo BPER ”

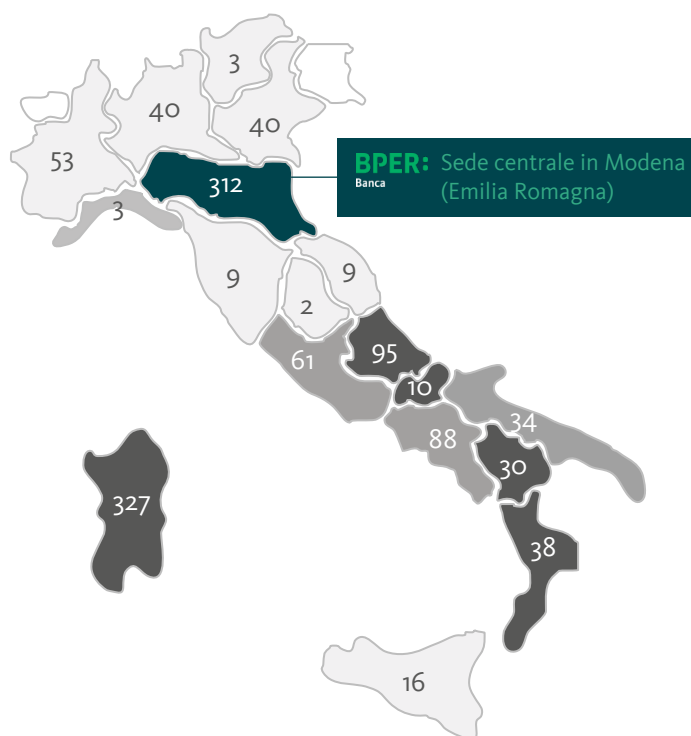
### >> Il Gruppo BPER: presenza nazionale e forte radicamento regionale

#### >> Presenza territoriale Gruppo BPER

- Il Gruppo BPER è presente oggi in **18 regioni italiane**, con una rete di **1.170 sportelli**
- I dipendenti del Gruppo BPER Banca sono **11.613**

#### Quota di mercato

Maggiore di 7,5%
  tra 5% e 7,5%
  tra 2,5% e 5%
  Minore di 2,5%



Banche commerciali gruppo	n. filiali	Area geografica	n. filiali
BPER Banca	781	Nord	451
Banco di Sardegna	336	Centro	176
CR Bra	26	Sud	200
CR Saluzzo	27	Isole	343
<b>Totale</b>	<b>1.170</b>	<b>Totale</b>	<b>1.170</b>

Dati aggiornati al 31-03-2019

### >> Struttura del Gruppo BPER

Attuale struttura - aggiornamento al 31/03/2019

BANCHE TERRITORIALI	SOCIETÀ DEL GRUPPO (principali)	PARTECIPAZIONI STRATEGICHE
BPER Banca	Asset Management	Alba Leasing (33,5%)
Banco di Sardegna	Optima Sim	Arca Holding (32,75%)
Cassa di Risparmio di Bra		Arca Vita (19,67%)
Cassa di Risparmio di Saluzzo		CR Fossano (23,08%)
		CR Savigliano (31,01%)
	Parabancari	
	BPER Leasing	
	BPER Factor	
	Divisione Consumer	
	BPER Services	
	BPER Credit Management	

Responsabile Investor Relations: Gilberto Borghi - Tel 059.202.2194 | E-mail: gilberto.borghi@bper.it  
 Responsabile Relazioni Esterne e Attività di RSI: Eugenio Tangerini - Tel. 059.202.1330 | E-mail: eugenio.tangerini@bper.it  
 Responsabile Ufficio Pianificazione e Controllo: Alessandro Simonazzi - Tel. 059.202.2014 | E-mail: alessandro.simonazzi@bper.it

BPER Banca S.p.A. con sede in Modena, via San Carlo, 8/20 - Codice Fiscale, Partita IVA e iscrizione nel Registro Imprese di Modena n. 01153230360 - Capitale sociale variabile - Codice ABI 5387.6  
 Iscritta all'Albo delle Banche al n. 4932 e all'Albo delle Cooperative al n. A163859 - Telefono 059.2021111 - Telefax 059.2022033 - email: bpergroup@bper.it - PEC: bper@pec.gruppobper.it Aderente al Fondo Interbancario di Tutela dei Depositi e al Fondo Nazionale di Garanzia - Capogruppo del Gruppo BPER iscritto all'Albo dei Gruppi Bancari al n. 5387.6 - bper@pec.gruppobper.it - bper.it - gruppobper.it