

“ Risultati: primo semestre 2019 ”

>> Risultati

- > Utile netto del periodo pari a € 100,5 milioni
- > CET1 ratio Fully Phased pari al 12,33%. CET1 ratio Phased In al 14,33%

«L'intenso lavoro svolto su diversi fronti, in questa prima parte dell'anno, ci ha consentito di raggiungere obiettivi molto importanti. In primo luogo, siamo estremamente soddisfatti di avere perfezionato nel mese di luglio e nei tempi previsti le operazioni straordinarie annunciate a febbraio, relativamente all'acquisizione di una quota partecipativa incrementale in Arca Holding, all'acquisizione delle quote di minoranza del Banco di Sardegna e all'acquisizione del 100% di Unipol Banca con la contestuale vendita di circa € 1 miliardo di sofferenze a UnipolReC. Tali operazioni ci consentiranno di cogliere ulteriori opportunità di crescita e sviluppo, con l'obiettivo di creare valore per tutti gli stakeholders, accelerando, al contempo, il processo di riduzione dei crediti deteriorati e mantenendo un solido livello di capitale. In particolare, vanno sottolineati gli ottimi risultati semestrali di Unipol Banca al momento dell'ingresso nel nostro Gruppo bancario: un utile netto a livello consolidato di oltre € 21 milioni, quasi raddoppiato rispetto allo scorso anno...»

Alessandro Vandelli, Amministratore Delegato

>> Il semestre in pillole

- > **Gennaio.**
Approvato Progetto di Fusione per incorporazione BPER Services in BPER Banca
- > **Febbraio.**
BCE ha comunicato i requisiti patrimoniali del Gruppo BPER
Approvate due importanti operazioni strategiche: Acquisto quota di minoranza nel BdS e Operazioni con Gruppo Unipol
Moody's migliora l'outlook di BPER Banca a "positivo" - Confermati il rating di lungo termine sui depositi e l'issuer rating
BPER e BPS si aggiudicano il 39,99% di Arca Holding
Approvato il nuovo Piano Industriale 2019-2021 "BPER 2021 Strategic Plan"
Approvazione "Piano Long Term Incentive 2019-2021"
- > **Marzo.**
Avviato un progetto di offerta pubblica di scambio su azioni di risparmio del Banco di Sardegna
- > **Aprile.**
Fusione per incorporazione in BPER Banca S.p.A. di BPER Services S.c.p.a.
Fitch Ratings conferma il rating di lungo termine a "BB" con outlook "positivo"
- > **Giugno.**
Completata operazione di fusione per incorporazione BPER Services S.C.p.A. in BPER Banca S.p.A.

>> Dati di sintesi al 30.06.2019

Conto economico	30.06.2019 €/migliaia	30.06.2018 €/migliaia	Var.%
Margine di interesse	546.184	573.502	-4,76
Commissioni nette	387.754	389.056	-0,33
Redditività operativa	986.889	1.165.743	-15,34
Risultato della gestione operativa	304.463	476.718	-36,13
Utile (perdita) di periodo di pertinenza della Capogruppo	100.492	307.885	-67,36

Indici di redditività	30.06.2019	30.06.2018
ROE	4,87%	9,06%
ROTE	5,44%	10,15%
Cost to income ratio**	69,15%	59,11%

Descrizione	30.06.2019 €/migliaia	31.12.2018 €/migliaia	Var.%
Crediti verso la clientela	46.542	47.051	-1,08
Totale attivo	71.583	70.635	+1,34
Raccolta diretta	51.029	49.996	+2,07
Raccolta indiretta	38.197	36.257	+5,35
Patrimonio netto complessivo	4.950	4.897	+1,09

* Il ROE e il ROTE sono calcolati su base annualizzata replicando il risultato del periodo per i restanti periodi dell'anno.

** Calcolato sulla base dello schema di conto economico riclassificato (costi della gestione \ redditività operativa).

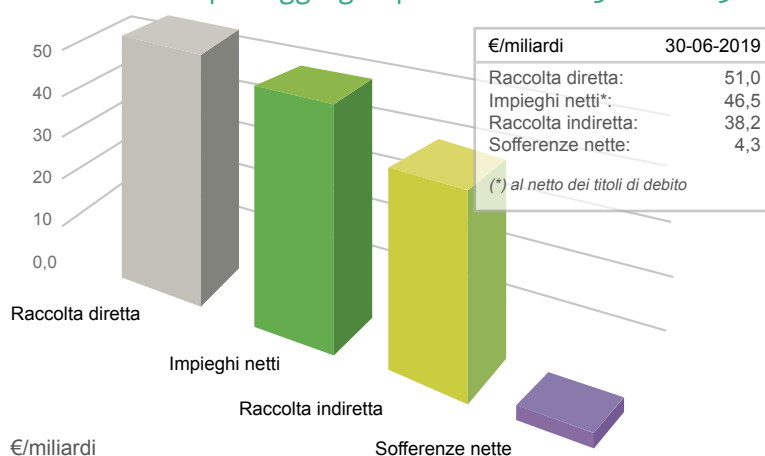
>> Capital Ratios e aggregati patrimoniali

>> Capital Ratios regolamentari

I ratios patrimoniali, calcolati sulla base della metodologia standard, risultano i seguenti:

CET1 Ratio – Phased in:	14,33 %
CET1 Ratio – Fully Phased:	12,33 %
Total capital ratio Phased in:	17,32 %

Principali aggregati patrimoniali al 30.06.2019 <<



>> Il titolo BPER Banca

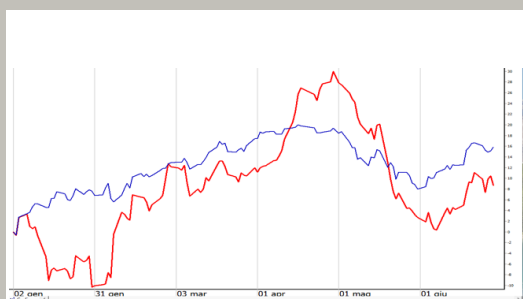
Codice Isin: IT0000066123
 Segmento: Blue Chip
 Settore: Banche
 Codice Bloomberg: BPE IM
 Codice Reuters: EMII.MI

>> Le performance

6 anno %: +8,71%
 (dal 02-01-2019 al 28-06-2019)
 1 anno %: -22,85%
 (dal 02-07-2018 al 28-06-2019)

>> Il settore

BPER Banca vs Mercato italiano (FTSE Mib)



Prezzi di chiusura	02/01/2019	28/06/2019	Var. %
BPER Banca	3,296	3,583	+8,71
FTSE Mib	18.330,99	21.234,79	+15,84

>> Ratings

MOODY'S

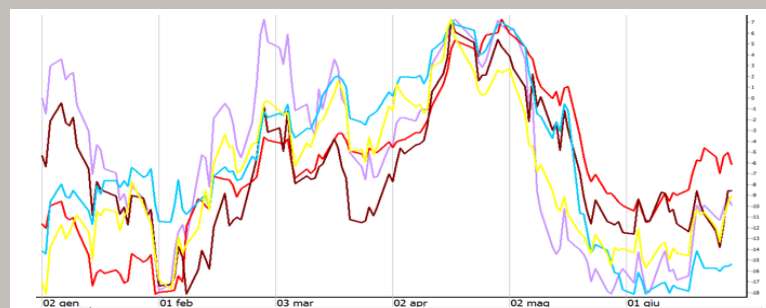
Ultima revisione: 13/02/2019
 Short term Deposit: P-3
 Long term Deposit (Outlook): Baa3 (Positivo)
 Long-term Senior Unsecured (Outlook): Ba3 (Positivo)
 Baseline Credit Assessment (BCA): ba3

FitchRatings

KNOW YOUR RISK

Ultima revisione: 17/04/2019
 Short term: B
 Long-term: BB
 Outlook: Positivo
 Viability Rating: bb
 Support rating: 5
 Support rating floor: No floor

BPER Banca vs principali banche



Prezzi di chiusura	02/01/2019	28/06/2019	Var. %
BPER Banca	3,296	3,583	+8,71
Banco BPM	1,9872	1,79	-9,92
UBI Banca	2,492	2,4	-3,69
Unicredit	9,772	10,826	+10,79
Intesa Sanpaolo	1,9064	1,882	-1,28

>> Organi Sociali BPER Banca

>> Top Management



Ing. Pietro Ferrari - Presidente



Dott. Alessandro Vandelli - Amministratore Delegato




Rag. Fabrizio Togni - Direttore Generale



Dott. Eugenio Garavini - Vice Direttore Generale



Dott. Pierpio Cerfogli - Vice Direttore Generale



Dott. Gian Enrico Venturini - Vice Direttore Generale e Segretario del C.d.A.



Dott. Claudio Battistella - Vice Direttore Generale

>> Consiglio di Amministrazione

Aggiornato all'Assemblea dei Soci del 17 aprile 2019

Presidente:

Ing. Pietro Ferrari

Vice Presidente:

Ing. Giuseppe Capponcelli

Amministratore Delegato:

Dott. Alessandro Vandelli (*)

Consiglieri:

Dott. Riccardo Barbieri
 Prof. Massimo Belcredi
 Dott.ssa Mara Bernardini
 Dr. Luciano Filippo Camagni (*)
 Dr. Alessandro Robin Foti
 Prof.ssa Elisabetta Gualandri
 Dott.ssa Roberta Marracino
 Dott.ssa Orbella Rita Lucia Moro
 Dott. Mario Noera (*)
 Avv. Marisa Pappalardo
 Dott.ssa Rossella Schiavini (**)
 Prof.ssa Valeria Venturelli

Vice Direttore Generale e Segretario del C.d.A.

Dott. Gian Enrico Venturini

(*) Componente del Comitato Esecutivo

(**) Presidente del Comitato Esecutivo

