

Risultati al 30 settembre 2023

- **UTILE NETTO CONSOLIDATO DEI PRIMI 9 MESI PARI A € 1.087,1 MILIONI**
- **RICAVI "CORE" A € 3.862,9 MILIONI, +44,2% RISPETTO AI PRIMI 9 MESI 2022. MARGINE DI INTERESSE IN CRESCITA A € 2.381,5 MILIONI E COMMISSIONI NETTE PARI A € 1.481,4 MILIONI**
- **MIGLIORATA EFFICIENZA OPERATIVA, COST INCOME RATIO PARI AL 49,6% INFERIORE RISPETTO AL DATO DI SETTEMBRE 2022 (64,1%)**
- **QUALITÀ DEL CREDITO CON NPE RATIO PARI AL 2,8% LORDO E 1,2% NETTO (VS. 3,2% E 1,4% DI FINE 2022). CONFERMATI ELEVATI LIVELLI DI COPERTURA DEI CREDITI DETERIORATI PARI AL 57,3% VS. 57,1% DI FINE 2022**
- **L'IMPORTANTE GENERAZIONE ORGANICA DI CAPITALE RAFFORZA ULTERIORMENTE LA SOLIDITÀ PATRIMONIALE, CON UN CET1 RATIO PROFORMA PARI AL 14,9%**
- **FORTE ATTENZIONE ALLA POSIZIONE DI LIQUIDITÀ CON LCR AL 159% E NSFR PARI AL 131%**

“I risultati registrati nei primi nove mesi dell'anno sono motivo di particolare soddisfazione e confermano la persistente capacità della Banca di generare ricavi e di assicurare un efficace controllo dei costi di gestione.

Al 30 settembre, l'utile netto di periodo si attesta a € 1.087,1 milioni. La performance della Banca rimane solida anche nel terzo trimestre 2023, confermando i risultati conseguiti nella prima parte dell'anno. Nel corso del periodo, la strategia commerciale ed organizzativa messa in campo ha consentito di ottenere una positiva dinamica dei risultati operativi: i proventi operativi netti pari a € 4.026,0 milioni hanno fatto rilevare un'ottima performance con una crescita del 43,1% rispetto ai primi nove mesi del 2022, in particolare grazie al risultato del margine di interesse e a una solida performance commissionale.

La qualità del credito presenta tassi di default ancora molto contenuti, bassa incidenza dei crediti problematici con un NPE ratio che si è attestato al 2,8% lordo (1,2% netto) e un grado di copertura dei crediti deteriorati pari al 57,3%. Si confermano molto solidi i livelli di patrimonializzazione: i profili di capitale e liquidità della Banca rimangono infatti elevati grazie ad una generazione organica di capitale che permette al CET1 ratio proforma di raggiungere il 14,9%; anche la posizione di liquidità presenta indici regolamentari ben oltre le soglie minime previste.

I risultati sino ad oggi registrati sono in linea con il nostro posizionamento di grande banca italiana, in ascolto costante dei bisogni dei nostri clienti e dei territori, rivolta ad offrire una risposta sempre più sostenibile ed evoluta.

Una banca fatta di persone che condividono la stessa missione: affiancare e connettere persone, imprese e comunità per aiutarle a sviluppare le loro idee, proteggerle e dare forma a un futuro migliore.

Stiamo lavorando con impegno costante anche nell'avanzamento dell'integrazione delle tematiche ESG: nel mese di agosto, sono stati pubblicati i primi obiettivi di riduzione delle emissioni finanziarie. Consapevoli che la decarbonizzazione permane una sfida globale, continuiamo a promuovere, assieme ai nostri clienti, una transizione ecologica giusta per contribuire alla creazione di una società più sostenibile, equa ed inclusiva che sia al contempo volano di competitività.

Mi preme infine ricordare che la Banca ha dimostrato massima attenzione e vicinanza ai territori colpiti da fenomeni calamitosi, quale l'alluvione che ha colpito la Toscana nelle scorse giornate. Abbiamo offerto un concreto contributo a famiglie e imprese che hanno subito danni e ci auguriamo che tutti possano tornare il più rapidamente possibile a una situazione di normalità.

Consapevoli delle incertezze sugli sviluppi macroeconomici, i trend operativi sin qui osservati ci rendono fiduciosi, anche per l'ultima parte del 2023, nel riuscire a consolidare i livelli di redditività finora ottenuti”.

Piero Luigi Montani Amministratore Delegato

DATI DISINTESI
AL 30.09.2023

Conto economico (€/mln)	3Q23	2Q23	Var %
Margine di interesse	837	819	+2,1%
Commissioni nette	486	490	-0,8%
Proventi operativi netti	1.374	1.334	+3,0%
Risultato della gestione operativa	738	650	+13,6%
Utile pre tasse	536	533	+0,6%

Dati patrimoniali (€/mld)	Set 23	Dic 22	Var %
Crediti verso la clientela (netti)	86,7	91,2	-4,9%
Totale attivo	143,5	152,3	-5,8%
Raccolta diretta	120,1	114,8	+4,6%
Raccolta indiretta	162,7	163,2	-0,3%
Patrimonio netto	8,9	7,9	+11,6%

Indici di redditività	30.09.23
Cost to income ratio ¹	49,6%
ROTE ³	20,6%
ROE ⁴	20,4%

Ratios patrimoniali e di liquidità	30.09.23
CET1 Ratio - Fully Phased ²	14,9%
Liquidity Coverage Ratio (LCR)	158,9%
Net Stable Fund Ratio (NSFR)	131,0%

Qualità del credito	30.09.23
Crediti deteriorati lordi/Totale crediti lordi	2,8%
Crediti deteriorati netti/Totale crediti netti	1,2%
Costo del credito annualizzato	54 p.b.

¹ Il Cost to Income Ratio è calcolato sulla base dello schema di Conto economico riclassificato (oneri operativi/proventi operativi netti); calcolato secondo gli schemi previsti dall'8° aggiornamento della Circolare n. 262 di Banca d'Italia, il Cost to Income Ratio risulta pari al 55,23% (75,90% al 30 settembre 2022 come da Resoconto intermedio di gestione consolidato al 30 settembre 2022).

² I ratios patrimoniali "pro-forma" indicati sono stati calcolati includendo il risultato di periodo per la quota parte non destinata a dividendi, ovvero simulando, in via preventiva, gli effetti dell'autorizzazione rilasciata dalla BCE per il computo di tali utili nei Fondi Propri ai sensi dell'art. 26, par. 2 della CRR.

³ Il ROTE è calcolato come rapporto fra l'utile netto di periodo annualizzato e il patrimonio netto medio di Gruppo i) comprensivo dell'utile netto di periodo, depurato della quota parte destinata a dividendi e poi annualizzato e ii) senza attività immateriali e strumenti di capitale.

⁴ Il ROE è calcolato come rapporto fra l'utile netto di periodo annualizzato e il patrimonio netto medio di Gruppo senza utile netto.



Principali eventi recenti

APRILE	<ul style="list-style-type: none"> Fitch alza il rating a «BBB-» a livello «Investment Grade» 	MAGGIO	<ul style="list-style-type: none"> Conclusa operazione di cessione di un portafoglio UTP per un valore esigibile di circa €430 mln 	LUGLIO	<ul style="list-style-type: none"> DBRS Morningstar conferma tutti i rating di BPER Banca 	AGOSTO	<ul style="list-style-type: none"> A seguito dell'adesione alla NZBA, BPER Banca ha definito i primi target di decarbonizzazione dei propri portafogli per alcuni settori prioritari
SETTEMBRE	<ul style="list-style-type: none"> BPER Banca colloca con successo l'emissione di un bond Senior Non Preferred per euro 500 milioni con ordini superiori a euro 1,3 miliardi 	OTTOBRE	<ul style="list-style-type: none"> Fusione per incorporazione di Optima S.p.A. SIM in Banca Cesare Ponti S.p.A. 	NOVEMBRE	<ul style="list-style-type: none"> Moody's migliora l'outlook da negativo a positivo e conferma i rating di Bper Banca Bper Banca colloca con successo l'emissione di un covered bond a tasso fisso per euro 750 milioni con ordini superiori a euro 1,6 miliardi 		



Struttura del Gruppo BPER al 30 settembre 2023

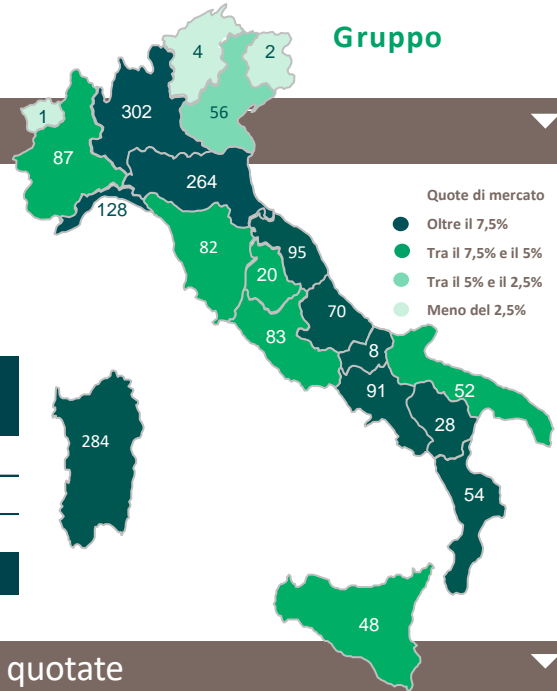
BANCHE COMMERCIALI	PRINCIPALI SOCIETÀ DEL GRUPPO		PARTECIPAZIONI STRATEGICHE
BPER Banca S.p.A. (Capogruppo)	Asset Management	Fabbriche prodotto	Arca Vita
Banco di Sardegna	Optima SIM	Sardaleasing	Alba Leasing
Banca Cesare Ponti	ARCA Fondi SGR	BPER Factor	
BPER Bank Luxembourg S.A.*		Finitalia S.p.A.	ALTRE PARTECIPAZIONI RILEVANTI
		Bibanca S.p.A.	CR Savigliano
			CR Fossano

* Banca Estera



Presenza territoriale al 30.09.23

Il Gruppo BPER è presente oggi in **20 regioni italiane** con una rete di **1.759 sportelli** e **20.318 dipendenti** del Gruppo sono **20.318**



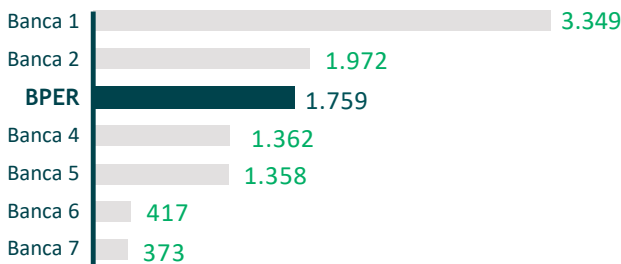
Banche commerciali Gruppo	n° filiali	Area Geografica	n° filiali
BPER Banca	1.467	Nord	861
Banco di Sardegna	290	Centro	341
Banca Cesare Ponti	2	Sud e Isole	557
Totale	1.759	Totale	1.759

Dati aggiornati al 30.09.2023. Fonte: dati gestionali

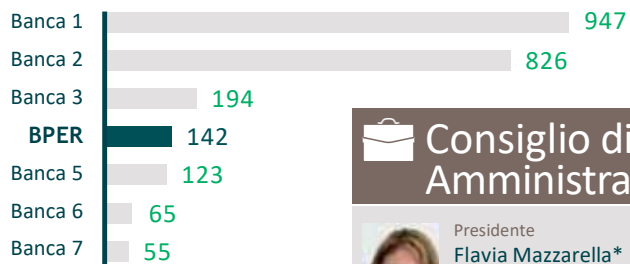


Posizionamento di BPER tra le banche commerciali quotate

Numero di filiali italiane



Totale attivo (€/mld)



Principali banche commerciali quotate: IntesaSP, Unicredit, BancoBPM, Credem, MPS, BP Sondrio
Fonte: dati societari al 30.09.23



Consiglio di Amministrazione



Presidente
Flavia Mazzarella*



Amministratore Delegato
Piero Luigi Montani

Vice Presidente
Riccardo Barbieri

Consiglieri
Elena Beccalli*
Monica Cacciapuoti
Silvia Elisabetta Candini*
Maria Elena Cappello*
Cristiano Cincotti*
Alessandro Robin Foti*
Roberto Giay
Gianni Franco Papa
Marisa Pappalardo*
Monica Pilloni*
Elisa Valeriani*

(*) Consiglieri Indipendenti

Rating



Long-term Deposits (Outlook) Baa2 (Positive)
Long-term Issuer Rating (Outlook) Ba1 (Positive)



Long-term Deposit BBB
Long-term Issuer Default Rating (Outlook) BBB- (Stabile)



Long-term Deposits BBB (high)
Long-term Issuer Rating (Outlook) BBB (Stabile)

Rating ESG

Il rating ESG (o rating di sostenibilità) è un giudizio sintetico che certifica la solidità di un emittente, di un titolo o di un fondo dal punto di vista delle performance ambientali, sociali e di governance.

A testimonianza del costante impegno e del continuo miglioramento del Gruppo in tale ambito, si riportano qui a destra i rating ESG di BPER Banca:

RATING	al 30.09.2023
S&P Global Sustainable1 (CSA)	59/100
MOODY'S ANALYTICS	59/100 (Robust)
CDP	B
ISS ESG	C-
MSCI ESG RATING	AA
S&P Global Ratings ESG Evaluation	66/100 (Adequate)
Standard Ethics Rating (SER)	EE+
SUSTAINABLE FITCH	62/100

Scopri di più sul nostro impegno in ambito ESG

Indici ESG

- MIB ESG (Borsa Italiana)
- Standard Ethics Italian Banks Index
- Standard Ethics Italian Index

Ufficio Investor Relations email: investor.relations@bper.it | <https://istituzionale.bper.it/investor-relations>

BPER Banca S.p.A. con sede in Modena, via San Carlo, 8/20 - Codice Fiscale e iscrizione nel Registro Imprese di Modena n. 01153230360 - Società appartenente al GRUPPO IVA BPER BANCA Partita IVA nr. 03830780361 - Capitale sociale Euro 2.104.315.691,40 - Codice ABI 5387.6 - Iscritta all'Albo delle Banche al n. 4932 - Aderente al Fondo Interbancario di Tutela dei Depositi e al Fondo Nazionale di Garanzia - Capogruppo del Gruppo bancario BPER Banca S.p.A. iscritto all'Albo dei Gruppi Bancari al n. 5387.6 - Telefono 059.2021111 - Telefax 059.2022033 - e-mail: servizio.clienti@bper.it - PEC: bper@pec.gruppobper.it - bper.it - istituzionale.bper.it