

Risultati al 30 settembre 2022

- > UTILE NETTO CONSOLIDATO ORDINARIO DEI PRIMI 9 MESI PARI A € 1.466,4 MILIONI (€ 425,1 MILIONI ESCLUDENDO LE POSTE STRAORDINARIE)
- > I RISULTATI INCORPORANO GLI EFFETTI DELL'ACQUISIZIONE DEL CONTROLLO DI BANCA CARIGE SIA SUI VOLUMI CHE SUL CONTO ECONOMICO
- > CONTINUA IL SOSTEGNO A FAMIGLIE E IMPRESE CON NUOVE EROGAZIONI DI PRESTITI NEI PRIMI 9 MESI 2022 CHE RAGGIUNGONO € 12,6 MILIARDI
- > PROSEGUE IL MIGLIORAMENTO DELLA QUALITÀ DEL CREDITO ANCHE GRAZIE ALL'INGRESSO DI BANCA CARIGE
- > CONFERMATA LA SOLIDITÀ PATRIMONIALE E LA ROBUSTA POSIZIONE DI LIQUIDITÀ

"G li ottimi risultati registrati nei primi nove mesi dell'anno confermano la forte capacità del Gruppo BPER di generare ricavi. Un ulteriore impulso in tal senso arriverà dall'integrazione di Banca Carige, il cui completamento è previsto entro l'anno. Ora ci focalizzeremo nel consolidare il posizionamento raggiunto da BPER a livello nazionale e nell'implementazione delle azioni previste dal nuovo Piano Industriale con l'obiettivo di migliorare l'efficienza operativa e aumentare strutturalmente la redditività del Gruppo a vantaggio di tutti i nostri stakeholder, pur in un contesto esterno difficile. La robusta posizione patrimoniale di BPER unitamente ai progressi raggiunti nella qualità del credito ci consentono di affrontare, infatti, l'incertezza relativa all'evoluzione dello scenario macro da una posizione solida".

Piero Luigi Montani Amministratore Delegato

DATI DISINTESI
AL 30.09.2022

Conto economico (€/mln)	30.09.22	30.09.21	Var. %
Margine di interesse	1.260,4	1.119,4	+12,6%
Commissioni nette	1.403,3	1.172,4	+19,7%
Proventi operativi netti	2.814,1	2.490,8	+13,0%
Risultato della gestione operativa	1.011,5	861,6	+17,4%
Utile pre tasse	1.638,9	837,1	+95,8%

Dati patrimoniali (€/mld)	30.09.22	31.12.21	Var %
Crediti verso la clientela (netti)	90,8	79,1	+14,8%
Totale attivo	162,9	136,3	+19,5%
Raccolta diretta	116,7	101,4	+15,1%
Raccolta indiretta	155,6	166,3	-6,4%
Patrimonio netto	7,9	6,7	+17,3%

Indici di redditività	30.09.2022
ROE ¹	9,1%
ROTE ²	9,3%
Cost to income ratio ³	64,1%

Ratios patrimoniali e di liquidità	30.09.2022
CET1 Ratio - Phased In ⁴	13,8%
CET1 Ratio - Fully Phased ⁴	13,4%
Liquidity Coverage Ratio (LCR)	196,9%

Qualità del credito	30.09.2022
Crediti deteriorati lordi/Totale crediti lordi	4,2%
Crediti deteriorati netti/Totale crediti netti	1,7%
Sofferenze nette/Totale crediti netti	0,4%

¹ Il ROE è calcolato come rapporto fra l'utile netto ordinario di periodo (Euro 425,1 milioni) annualizzato e il patrimonio netto medio di Gruppo senza utile netto.

² Il ROTE è calcolato come rapporto fra l'utile netto ordinario di periodo (Euro 425,1 milioni) annualizzato e il patrimonio netto medio di Gruppo (i) comprensivo dell'utile netto ordinario di periodo (Euro 425,1 milioni), depurato della quota parte non destinata a dividendi e poi annualizzato e ii) senza attività immateriali e strumenti di capitale.

³ Il Cost to income Ratio è calcolato sulla base dello schema di Conto economico riclassificato (oneri operativi/proventi operativi netti); calcolato secondo gli schemi previsti dal 7° aggiornamento della Circolare n. 262 di Banca d'Italia, il Cost to income Ratio risulta pari al 75,90% (72,55% al 30 settembre 2021 come da Resoconto intermedio di gestione consolidato al 30 settembre 2021).

⁴ Il CET1 ratio Fully Phased pro-forma è stato stimato escludendo gli effetti delle disposizioni transitorie vigenti. I coefficienti patrimoniali pro-forma includono il risultato del periodo, simulando quindi, in via anticipata, gli effetti dell'autorizzazione della BCE a includere tali utili nei Fondi Propri ai sensi dell'art. 26, par. 2 del CRR. I ratio patrimoniali includono il beneficio derivante dalle DTA di Banca Carige di cui BPER Banca potrà usufruire in seguito al completamento del processo di fusione.

Principali eventi nel 2022

MAZZO

Adesione alla Net-Zero Banking Alliance per rafforzare l'impegno al contrasto ai cambiamenti climatici

GIUGNO

- BPER completa l'acquisizione di Banca Carige
- Moody's alza il rating della Banca a "Ba1"
- Presentato il nuovo Piano Industriale 2022-2025

LUGLIO

- Fitch migliora l'outlook della Banca a "positivo" da "stabile"
- DBRS assegna rating di lungo termine "BBB" in area Investment Grade

LUGLIO

DBRS assegna rating di lungo termine "BBB" in area Investment Grade

NOVEMBRE

- BPER comunica un accordo con Gardant e AMCO per la creazione di una partnership strategica per la gestione di UTP e NPL e cessione di NPE fino a Euro 2,5 miliardi
- Fusione di Banca Carige e Banca del Monte di Lucca in BPER

DICEMBRE

BPER colloca con successo un bond Senior Non Preferred per Euro 500 milioni

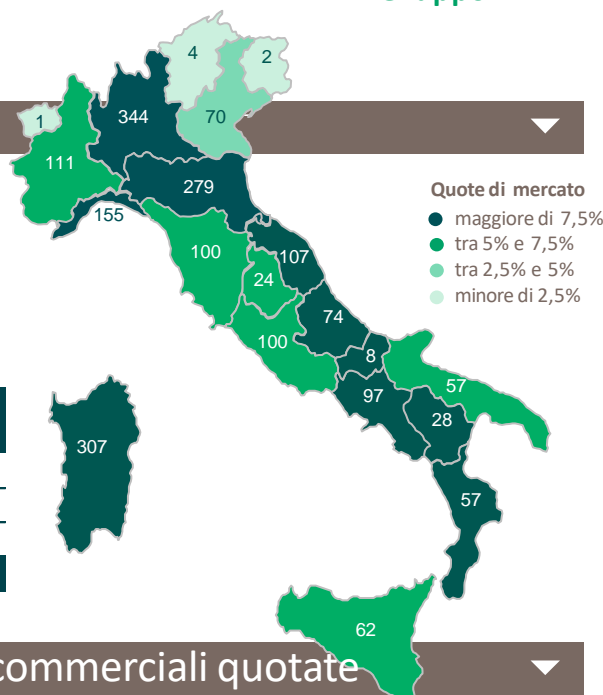
Struttura del Gruppo BPER al 30 settembre 2022

BANCHE COMMERCIALI	PRINCIPALI SOCIETÀ DEL GRUPPO		PARTECIPAZIONI STRATEGICHE
BPER Banca (Capogruppo)	Asset Management	Fabbriche prodotto	Arca Vita
Banco di Sardegna	Optima Sim	BPER Leasing	Alba Leasing
Banca Cesare Ponti	ARCA Fondi SGR	BPER Factor	
BPER Bank Luxembourg S.A.*	Società di servizi	Finitalia Spa	ALTRE PARTECIPAZIONI RILEVANTI
	BPER Credit Management	Bibanca Spa	CR Savigliano
		Sifà (Noleggio a lungo termine)	CR Fossano

* Banca Estera

Presenza territoriale

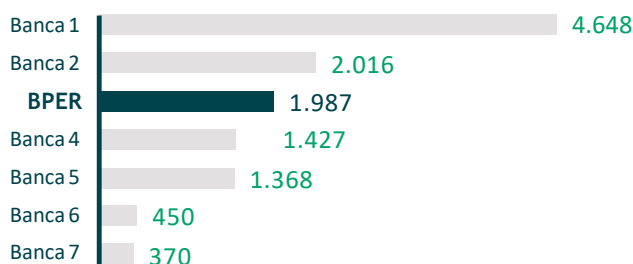
Il Gruppo BPER è presente oggi in **20 regioni italiane** con una rete di **1.987 sportelli**. I **dipendenti** del Gruppo sono **21.025**



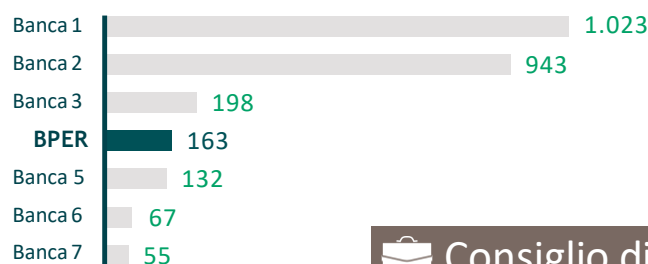
Banche commerciali Gruppo	n° filiali	Area Geografica	n° filiali
BPER Banca	1.677	Nord	966
Banco di Sardegna	308	Centro	405
Banca Cesare Ponti	2	Sud e Isole	616
Totale	1,987	Totale	1,987

Posizionamento di BPER tra le banche commerciali quotate

Numero di filiali italiane



Totale attivo (€/mld)



Principali banche commerciali quotate: IntesaSP, Unicredit, BancoBPM, Credem, MPS, BP Sondrio
Fonte: dati societari al 30.09.22

Rating



Long-term Deposits (Outlook) Baa2 (Negativo)
Long-term Issuer Rating (Outlook) Ba1 (Negativo)



Long-term Deposit BBB-
Long-term Issuer Default Rating (Outlook) BB+ (Positivo)



Long-term Deposits BBB (high)
Long-term Issuer Rating (Outlook) BBB (Stabile)

Rating ESG

Il rating ESG (o rating di sostenibilità) è un giudizio sintetico che certifica la solidità di un emittente, di un titolo o di un fondo dal punto di vista delle performance ambientali, sociali e di governance.



MSCI ESG Rating Le valutazioni ESG del MSCI (Morgan Stanley Complex Index) mirano a misurare la resilienza di un'azienda ai rischi ESG a lungo termine e finanziariamente rilevanti. **Nel novembre 2022 l'agenzia ha alzato la valutazione di BPER Banca a "AA", portando l'Istituto a livello "Leader".**



standard di sostenibilità e governance emanati dalla UE, dall'Ocse e dalle Nazioni Unite. **Nel gennaio 2022 l'outlook è stato modificato da stabile a "positivo".**



Il Carbon Disclosure Project (CDP) è un'organizzazione no-profit internazionale che consente alle aziende di dichiarare e rendicontare i propri rischi legati ai cambiamenti climatici. Nel 2021 il rating assegnato a BPER Banca è B.

CLIMATE

Consiglio di Amministrazione



Presidente
Flavia Mazzarella*



Amministratore Delegato
Piero Luigi Montani

Vice Presidente
Riccardo Barbieri

Consiglieri
Elena Beccalli*
Silvia Elisabetta Candini*
Maria Elena Cappello*
Cristiano Cincotti*
Gianfranco Farre
Alessandro Robin Foti*
Roberto Giay
Gianni Franco Papa
Marisa Pappalardo*
Monica Pilloni*
Monica Cacciapuoti

(* Consiglieri Indipendenti)

Ufficio Investor Relations email: investor.relations@bper.it | <https://istituzionale.bper.it/investor-relations>

BPER Banca S.p.A. con sede in Modena, via San Carlo, 8/20 - Codice Fiscale e iscrizione nel Registro Imprese di Modena n. 01153230360 - Società appartenente al GRUPPO IVA BPER BANCA Partita IVA nr. 03830780361 - Capitale sociale Euro 2.100.435.182,40 - Codice ABI 5387.6 - Iscritta all'Albo delle Banche al n. 4932 - Aderente al Fondo Interbancario di Tutela dei Depositi e al Fondo Nazionale di Garanzia - Capogruppo del Gruppo bancario BPER Banca S.p.A. iscritto all'Albo dei Gruppi Bancari al n. 5387.6 - Telefono 059.2021111 - Telefax 059.2022033 - e-mail: servizio.clienti@bper.it
 - PEC: bper@pec.gruppobper.it - bper.it - istituzionale.bper.it