

### Risultati al 30 giugno 2022

- > UTILE NETTO DEL SEMESTRE PARI A € 1.384,8 MILIONI (€ 316,6 MILIONI ESCLUDENDO LE POSTE STRAORDINARIE)
- > I RISULTATI INCORPORANO GLI EFFETTI DELL'ACQUISIZIONE DEL CONTROLLO DI BANCA CARIGE CON BENEFICI GIÀ VISIBILI SUI VOLUMI E SULLA QUALITÀ DEL CREDITO
- > PROSEGUE IL MIGLIORAMENTO DELLA QUALITÀ DEL CREDITO ANCHE GRAZIE ALL'INGRESSO DI BANCA CARIGE
- > CONFERMATA LA SOLIDITÀ PATRIMONIALE E LA ROBUSTA POSIZIONE DI LIQUIDITÀ

**I**l semestre appena concluso registra un altro passo importante della nostra strategia di crescita, grazie all'ingresso di Banca Carige nel Gruppo BPER avvenuto lo scorso giugno. L'operazione rafforza ulteriormente il nostro posizionamento competitivo su scala nazionale in territori presidati limitatamente e contribuirà ad aumentare la redditività prospettica, con benefici inoltre già visibili sul fronte della qualità del credito nei risultati al 30 giugno 2022. Questi ultimi, ancorché impattati da rilevanti poste straordinarie connesse principalmente all'acquisizione di Banca Carige contabilizzate nel 2° trimestre dell'anno, sono molto soddisfacenti e riflettono una redditività ordinaria in crescita supportata da un aumento sia del margine di interesse che delle commissioni nette, unitamente a costi operativi sotto controllo.

Migliora anche la qualità del credito che presenta tassi di default ancora molto contenuti e un NPE ratio lordo in calo al 4,3% dal 4,9% del trimestre precedente, che diminuirà ulteriormente a fronte della cessione di portafogli di crediti deteriorati e della piattaforma di NPL.

La posizione di capitale si mantiene elevata con un CET1 ratio fully phased proforma a circa 13,4%, che ci consente di affrontare con fiducia il difficile contesto esterno.

La seconda parte dell'anno ci vedrà impegnati nel portare a termine l'integrazione di Banca Carige e nell'implementazione dei numerosi progetti previsti nel Piano 2022-2025 avviati di recente, che porteranno significativi benefici in termini di razionalizzazione della struttura operativa e incremento della redditività già a partire dal 2023.<sup>1)</sup>

I volumi di impiego e raccolta risultano in significativo rialzo sia per effetto dell'allargamento del perimetro di Gruppo che grazie allo sviluppo dell'attività commerciale.

Piero Luigi Montani Amministratore Delegato

DATI DISINTESI  
AL 30.06.2022

Conto economico (€/mln)	30.06.22	30.06.21	Var. %
Margine di interesse	785,4	728,3	+7,8%
Commissioni nette	914,0	734,0	+24,5%
Proventi operativi netti	1.787,0	1.598,4	+11,8%
Risultato della gestione operativa	638,7	487,0	+31,2%
Utile pre tasse	1.530,3	710,6	+115,4%

Dati patrimoniali (€/mld)	30.06.22	31.12.21	Var %
Crediti verso la clientela (netti)	91,1	79,1	+15,1%
Totale attivo	161,7	136,3	+18,6%
Raccolta diretta	114,5	101,4	+12,9%
Raccolta indiretta	163,5	166,3	-1,7%
Patrimonio netto	7,9	6,7	+17,3%

Indici di redditività	30.06.2022
ROE <sup>1)</sup>	10,1%
ROTE <sup>2)</sup>	10,3%
Cost to income ratio <sup>3)</sup>	64,3%

Ratios patrimoniali e di liquidità	30.06.2022
CET1 Ratio - Phased In <sup>4)</sup>	13,8%
CET1 Ratio - Fully Phased <sup>4)</sup>	13,4%
Liquidity Coverage Ratio (LCR)	209,7%

Qualità del credito	30.06.2022
Crediti deteriorati lordi/Totale crediti lordi	4,3%
Crediti deteriorati netti/Totale crediti netti	1,8%
Sofferenze nette/Totale crediti netti	0,5%

<sup>1)</sup> Il ROE è calcolato come rapporto fra l'utile netto ordinario di periodo (Euro 316,6 milioni) annualizzato e il patrimonio netto medio di Gruppo senza utile netto.

<sup>2)</sup> Il ROTE è calcolato come rapporto fra l'utile netto ordinario di periodo (Euro 316,6 milioni) annualizzato e il patrimonio netto medio di Gruppo (i) comprensivo dell'utile netto ordinario di periodo (Euro 316,6 milioni), depurato della quota parte non destinata a dividendi e poi annualizzato e ii) senza attività immateriali e strumenti di capitale.

<sup>3)</sup> Il Cost to income Ratio è calcolato sulla base dello schema di Conto economico riclassificato (oneri operativi/proventi operativi netti); calcolato secondo gli schemi previsti dal 7° aggiornamento della Circolare n. 262 di Banca d'Italia, il Cost to income Ratio risulta pari al 69,33% (75,54% al 30 giugno 2021 come da Relazione finanziaria semestrale consolidata al 30 giugno 2021).

<sup>4)</sup> I ratio patrimoniali includono il beneficio derivante dalle DTA di Banca Carige di cui BPER Banca potrà usufruire in seguito al completamento del processo di fusione.

### Principali eventi nel 2022

MAZZO

Adesione alla Net-Zero Banking Alliance per rafforzare l'impegno al contrasto ai cambiamenti climatici

GIUGNO

- BPER completa l'acquisizione di Banca Carige
- Presentato il nuovo Piano Industriale 2022-2025
- Moody's alza il rating della Banca a "Ba1"

LUGLIO

- Fitch migliora l'outlook della Banca a "positivo" da "stabile"
- DBRS assegna rating di lungo termine "BBB" in area Investment Grade

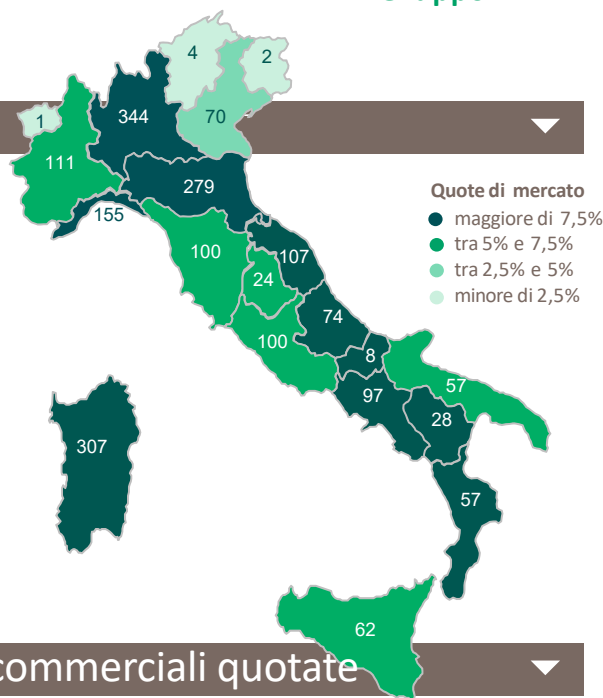
### Struttura del Gruppo BPER al 30 giugno 2022

BANCHE COMMERCIALI	PRINCIPALI SOCIETÀ DEL GRUPPO		PARTECIPAZIONI STRATEGICHE
<b>BPER Banca (Capogruppo)</b>	<b>Asset Management</b>	<b>Fabbriche prodotto</b>	Arca Vita
Banco di Sardegna	Optima Sim	BPER Leasing	Alba Leasing
BPER Bank Luxembourg S.A.*	ARCA Fondi SGR	BPER Factor	
	<b>Società di servizi</b>	Finitalia Spa	<b>ALTRE PARTECIPAZIONI RILEVANTI</b>
	BPER Credit Management	Bibanca Spa	CR Savigliano
		Sifà (Noleggio a lungo termine)	CR Fossano

\* Banca Estera

## Presenza territoriale

Il Gruppo BPER è presente oggi in **20 regioni italiane** con una rete di **1.987 sportelli**. I **dipendenti** del Gruppo sono **21.539**

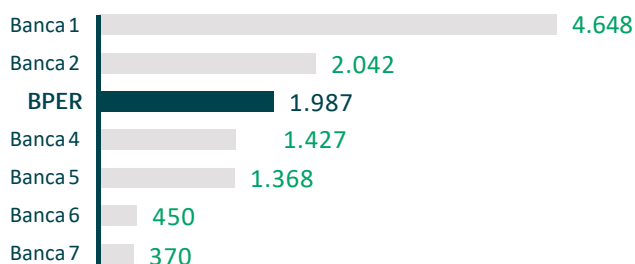


Banche commerciali Gruppo	n° filiali
BPER Banca	1.297
Banco di Sardegna	308
Banca Carige	363
Banca del Monte di Lucca	17
Banca Cesare Ponti	2
<b>Totale</b>	<b>1.987</b>

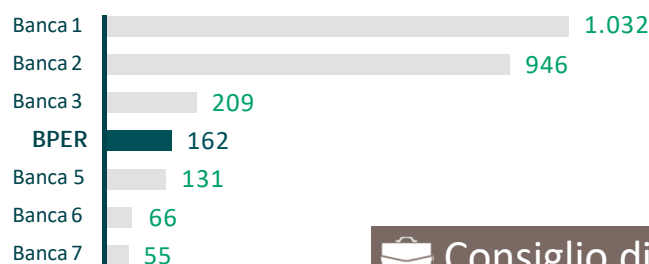
Area geografica	n° filiali
Nord	766
Centro	360
Sud e isole	616
<b>Totale</b>	<b>1.742</b>

## Posizionamento di BPER tra le banche commerciali quotate

### Numero di filiali italiane



### Totale attivo (€/mld)



Principali banche commerciali quotate: IntesaSP, Unicredit, BancoBPM, Credem, MPS, BP Sondrio  
Fonte: dati societari al 30.06.22

## Rating

**MOODY'S**

Long-term Deposits (Outlook) Baa2 (Negativo)  
Long-term Issuer Rating (Outlook) Ba1 (Negativo)

**FitchRatings**

Long-term Deposit BBB-  
Long-term Issuer Default Rating (Outlook) BB+ (Positivo)

**MORNINGSTAR | DBRS**

Long-term Deposits BBB (high)  
Long-term Issuer Rating (Outlook) BBB (Stabile)

## Rating ESG

Il rating ESG (o rating di sostenibilità) è un giudizio sintetico che certifica la solidità di un emittente, di un titolo o di un fondo dal punto di vista delle performance ambientali, sociali e di governance.

### MSC I ESG RATINGS



**MSCI ESG Rating** Le valutazioni ESG del MSCI (Morgan Stanley Complex Index) mirano a misurare la resilienza di un'azienda ai rischi ESG a lungo termine e finanziariamente rilevanti. Nel 2019, il rating di BPER Banca è stato A.



EEE	EEE-	EE+	EE	EE-	E+	E	E-	F
Full	Excellent	Verystrong	Strong	Adequate	Non-compliant	Low	VeryLow	Lowest level

**Standard Ethics** è un'agenzia indipendente di rating attiva dal 2004 che promuove i principi

standard di sostenibilità e governance emanati dalla UE, dall'Ocse e dalle Nazioni Unite. Nel gennaio 2022 l'outlook è stato modificato da stabile a "positivo".



**Il Carbon Disclosure Project (CDP)** è un'organizzazione no-profit internazionale che consente alle aziende di dichiarare e rendicontare i propri rischi legati ai cambiamenti climatici. Nel 2021 il rating assegnato a BPER Banca è B.

## Consiglio di Amministrazione

- Presidente: **Flavia Mazzarella\***
- Amministratore Delegato: **Piero Luigi Montani**

Vice Presidente: **Riccardo Barbieri**

- Consiglieri
- Elena Beccalli\***
  - Silvia Elisabetta Candini\***
  - Maria Elena Cappello\***
  - Cristiano Cincotti\***
  - Gianfranco Farre\***
  - Alessandro Robin Foti\***
  - Roberto Giay**
  - Gianni Franco Papa\***
  - Marisa Pappalardo\***
  - Monica Pilloni\***
  - Gian Luca Santi**

(\* Consiglieri indipendenti)

Ufficio Investor Relations email: [investor.relations@bper.it](mailto:investor.relations@bper.it) | <https://istituzionale.bper.it/investor-relations>

BPER Banca S.p.A. con sede in Modena, via San Carlo, 8/20 - Codice Fiscale e iscrizione nel Registro Imprese di Modena n. 01153230360 - Società appartenente al GRUPPO IVA BPER BANCA Partita IVA n. 03830780361 - Capitale sociale Euro 2.100.435.182,40 - Codice ABI 5387.6 - Iscritta all'Albo delle Banche al n. 4932 - Aderente al Fondo Interbancario di Tutela dei Depositi e al Fondo Nazionale di Garanzia - Capogruppo del Gruppo bancario BPER Banca S.p.A. iscritto all'Albo dei Gruppi Bancari al n. 5387.6 - Telefono 059.2021111 - Telefax 059.2022033 - e-mail: [servizio.clienti@bper.it](mailto:servizio.clienti@bper.it)  
- PEC: [bper@pec.gruppobper.it](mailto:bper@pec.gruppobper.it) - [bper.it](http://bper.it) - [istituzionale.bper.it](http://istituzionale.bper.it)