

### Risultati al 30 giugno 2021

- > COMPLETATA CON SUCCESSO E NELLE TEMPISTICHE PREVISTE IL PROCESSO DI INTEGRAZIONE DI TUTTE LE 620 FILIALI ACQUISTATE DAL GRUPPO INTESA SANPAOLO, CON UN SIGNIFICATIVO MIGLIORAMENTO DELLA POSIZIONE COMPETITIVA NELLE ZONE PIÙ PRODUTTIVE E DINAMICHE DEL PAESE
- > UTILE NETTO DEL SEMESTRE IN CRESCITA A € 501,8 MILIONI
- > QUALITÀ DEL CREDITO IN ULTERIORE MIGLIORAMENTO
- > CONFERMATA LA SOLIDITÀ PATRIMONIALE E LA ROBUSTA POSIZIONE DI LIQUIDITÀ

**“** Il primo semestre ha visto la conclusione dell'importante progetto strategico che ha consentito al Gruppo BPER Banca di compiere un significativo salto dimensionale grazie all'ingresso delle 620 filiali del ramo acquistato da Intesa Sanpaolo, il cui processo di integrazione si è completato con successo. Abbiamo posto grande attenzione alle esigenze della clientela e alle specificità dei territori, come dimostrato dalla fiducia che i nuovi clienti hanno continuato a riservarci dopo essere entrati a far parte del nostro Gruppo. Grazie anche al contributo del ramo acquisito, i risultati si sono chiusi molto positivamente esprimendo una redditività ordinaria in crescita, trascinata soprattutto dall'aumento dei ricavi commissionali, supportati dal recupero dell'attività bancaria transazionale con la clientela e dai collocamenti di prodotti del comparto del risparmio gestito e bancassurance. La buona performance operativa si combina, inoltre, con una qualità del credito in ulteriore miglioramento grazie al calo del NPE ratio lordo al 5,7% e netto al 2,8%.  
**”** Confidiamo che l'approccio prudentiale adottato nella politica degli accantonamenti ci consentirà in prospettiva di beneficiare di un minore costo del credito. Sul fronte del capitale, i risultati hanno confermato la solidità raggiunta dalla Banca con un CET1 ratio Fully Phased che si è attestato al 13,5% ben oltre il requisito minimo SREP. Questa operazione ha portato ad un significativo rafforzamento del posizionamento competitivo del Gruppo e consente ora di focalizzarci sullo sviluppo dell'attività commerciale, per rispondere alle crescenti esigenze della clientela, e sulle azioni di efficientamento dei processi operativi e di razionalizzazione della struttura dei costi. Obiettivi che saranno alla base del nostro piano industriale 2022-2024, che tratterà la strategia per una nuova fase di crescita del Gruppo, contribuendo al contempo ad accompagnare la ripresa economica nel Paese".

Piero Luigi Montani Amministratore Delegato

DATI DISINTESI  
AL 30.06.2021

Nota: i dati al 30.06.21 non sono confrontabili con i periodi precedenti a causa della variazioni del perimetro di consolidamento

Conto economico (€/mln)	30.06.21	30.06.20	Var. %
Margine di interesse	728,3	618,3	+17,8%
Commissioni nette	734	512,7	+43,2%
Proventi operativi netti	1.598,4	1.220,6	+31,0%
Risultato della gestione operativa	487,0	403,1	+20,8%
Utile di periodo	501,8	102,5	+389,6%

Dati patrimoniali (€/mld)	30.06.21	31.12.20	Var %
Crediti verso la clientela (netti)	76,3	53	+43,9%
Totale attivo	134,8	93,1	+44,9%
Raccolta diretta	98,5	63,1	+56,0%
Raccolta indiretta	165,1	122,1	+35,2%
Patrimonio netto	6,7	6,2	+8,5%

Indici di redditività	30.06.21	31.12.20
ROE <sup>1</sup>	11,1%	4,4%
ROTE <sup>2</sup>	12,3%	5,1%
Cost to income ratio <sup>3</sup>	63,7%	68,7%

Ratios patrimoniali e di liquidità	30.06.21	31.12.20
CET1 Ratio - Phased In	14,5%	17,7%
CET1 Ratio - Fully Phased	13,5%	15,8%
Liquidity Coverage Ratio (LCR)	215,9%	200,1%

Indici di rischiosità	30.06.21	31.12.20
Crediti deteriorati lordi/Totale crediti lordi	5,7%	7,8%
Crediti deteriorati netti/Totale crediti netti	2,8%	4,0%
Sofferenze nette/Totale crediti netti	1,2%	1,4%

<sup>1)</sup> Il ROE è calcolato come rapporto fra l'utile netto di periodo (annualizzato per la sola componente ordinaria) e il patrimonio netto medio di Gruppo senza utile netto.

<sup>2)</sup> Il ROTe è calcolato come rapporto fra l'utile netto di periodo (annualizzato per la sola componente ordinaria) e il patrimonio netto medio di Gruppo senza utile netto e senza attività immateriali.

<sup>3)</sup> Il Cost to income ratio è calcolato sulla base dello schema di conto economico riclassificato (costi della gestione / proventi operativi netti) del periodo. Il dato al 30.06.21 è calcolato escludendo le componenti straordinarie.

### Principali eventi da inizio 2021

GENNAIO

Approvato il nuovo Statuto Sociale dall'Assemblea dei Soci

MARZO

Collocamento della prima emissione di un Social Bond per 500 milioni di euro

APRILE

Cessione di crediti deteriorati per un valore lordo contabile di oltre 420 milioni di euro

Assemblea Soci e nomina di un nuovo CdA

MAGGIO

Moody's migliora l'outlook di BPER a "stabile" da "negativo"

GIUGNO

Completata con successo il processo di integrazione nel Gruppo BPER di 620 filiali acquistate da Intesa Sanpaolo

AGOSTO

Approvazione resoconto intermedio di gestione al 30 giugno 2021 con un utile netto di 501,8 milioni di euro

SETTEMBRE

Fitch migliora i rating di BPER

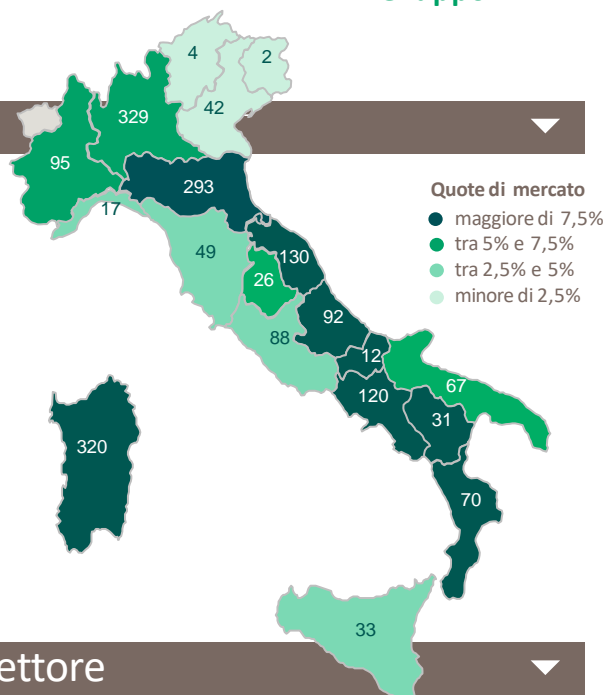
### Struttura del Gruppo BPER al 30 giugno 2021

BANCHE COMMERCIALI	PRINCIPALI SOCIETÀ DEL GRUPPO		PARTECIPAZIONI STRATEGICHE
<b>BPER Banca (Capogruppo)</b>	<b>Asset Management</b>	<b>Fabbriche prodotto</b>	Arca Vita
Banco di Sardegna	Optima Sim	BPER Leasing	Alba Leasing
BPER Bank Luxembourg S.A.*	ARCA Fondi SGR	BPER Factor	
	<b>Società di servizi</b>	Finitalia Spa	<b>ALTRE PARTECIPAZIONI RILEVANTI</b>
	BPER Credit Management	Bibanca Spa	CR Savigliano
		Sifà (Noleggio a lungo termine)	CR Fossano

\* Banca Estera

## Presenza territoriale

Il Gruppo BPER è presente oggi in **19 regioni italiane** con una rete di **1.852 sportelli**. I **dipendenti** del Gruppo sono **18.100**

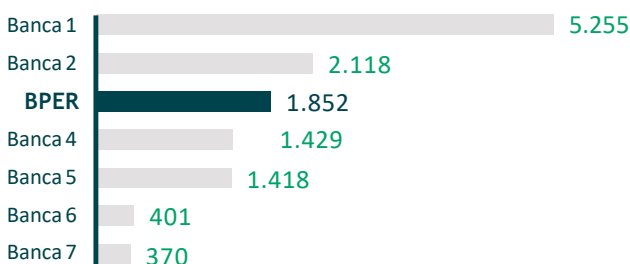


Banche commerciali Gruppo	n° filiali
BPER Banca	1.524
Banco di Sardegna	328
<b>Totale</b>	<b>1.852</b>

Area geografica	n° filiali
Nord	815
Centro	385
Sud e isole	652
<b>Totale</b>	<b>1.852</b>

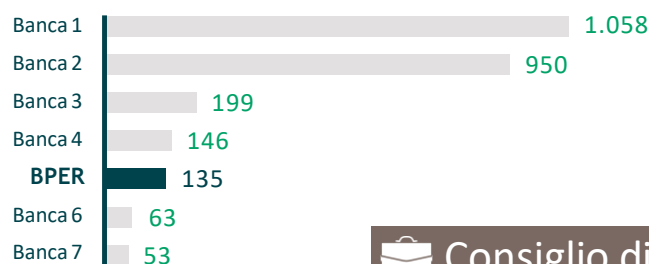
## Posizionamento del Gruppo BPER nel settore

### Numero di filiali italiane



Banche: IntesaSP, Unicredit, BancoBPM, Credem, MPS, BP Sondrio  
Fonte: dati societari al 30.06.21

### Totale attivo (€/mld)



## Rating

**MOODY'S**

ULTIMA REVISIONE  
12/05/2021

Long-term Deposit (Outlook) **Baa3 (Stabile)**  
Long-term Issuer Rating (Outlook) **Ba3 (Stabile)**

**FitchRatings**

ULTIMA REVISIONE  
01/09/2021

Long-term Deposit **BBB-**  
Long-term Issuer Default Rating (Outlook) **BB+ (Stabile)**

## Rating ESG

Il rating ESG (o rating di sostenibilità) è un giudizio sintetico che certifica la solidità di un emittente, di un titolo o di un fondo dal punto di vista delle performance ambientali, sociali e di governance.

### MSC I ESG RATINGS



**MSCI ESG Rating** Le valutazioni ESG del MSCI (Morgan Stanley Complex Index) mirano a misurare la resilienza di un'azienda ai rischi ESG a lungo termine e finanziariamente rilevanti. Nel 2019, il rating di BPER Banca è stato A.



Investment Grade	Lower Investment Grade	Non-Investment Grade																		
<table border="1"> <tr> <td>EEE</td> <td>EEE-</td> <td>EE+</td> <td><b>EE</b></td> <td>EE-</td> <td>E+</td> <td>E</td> <td>E-</td> <td>F</td> </tr> <tr> <td>Full</td> <td>Excellent</td> <td>Very strong</td> <td>Strong</td> <td>Adequate</td> <td>Non-compliant</td> <td>Low</td> <td>Very Low</td> <td>Lowest level</td> </tr> </table>	EEE	EEE-	EE+	<b>EE</b>	EE-	E+	E	E-	F	Full	Excellent	Very strong	Strong	Adequate	Non-compliant	Low	Very Low	Lowest level		
EEE	EEE-	EE+	<b>EE</b>	EE-	E+	E	E-	F												
Full	Excellent	Very strong	Strong	Adequate	Non-compliant	Low	Very Low	Lowest level												

**Standard Ethics** è un'agenzia indipendente di rating attiva dal 2004 che promuove i principi

standard di sostenibilità e governance emanati dalla UE, dall'OCSE e dalle Nazioni Unite. Nel 2020 BPER ha ottenuto un upgrade con un rating "EE".



**Il Carbon Disclosure Project (CDP)** è un'organizzazione no-profit internazionale che consente alle aziende di dichiarare e rendicontare i propri rischi legati ai cambiamenti climatici. Nel 2020 BPER Banca è entrata nella prestigiosa "A List" di CDP per il contrasto al cambiamento climatico.

CLIMATE

## Consiglio di Amministrazione



Presidente  
**Flavia Mazzarella\***



Amministratore Delegato  
**Piero Luigi Montani**

Vice Presidente  
**Riccardo Barbieri**

Consiglieri  
**Elena Beccalli\***  
**Silvia Elisabetta Candini\***  
**Maria Elena Cappello\***  
**Cristiano Cincotti\***  
**Gianfranco Farre\***  
**Alessandro Robin Foti\***  
**Roberto Giay**  
**Gianni Franco Papa\***  
**Marisa Pappalardo\***  
**Monica Pilloni\***  
**Gian Luca Santi**

(\* Consiglieri indipendenti)

Ufficio Investor Relations email: [investor.relations@bper.it](mailto:investor.relations@bper.it) | <https://istituzionale.bper.it/investor-relations>

BPER Banca S.p.A. con sede in Modena, via San Carlo, 8/20 - Codice Fiscale e iscrizione nel Registro Imprese di Modena n. 01153230360 - Società appartenente al GRUPPO IVA BPER BANCA Partita IVA nr. 03830780361 - Capitale sociale Euro 2.100.435.182,40 - Codice ABI 5387.6 - Iscritta all'Albo delle Banche al n. 4932 - Aderente al Fondo Interbancario di Tutela dei Depositi e al Fondo Nazionale di Garanzia - Capogruppo del Gruppo bancario BPER Banca S.p.A. iscritto all'Albo dei Gruppi Bancari al n. 5387.6 - Telefono 059.2021111 - Telefax 059.2022033 - e-mail: [servizio.clienti@bper.it](mailto:servizio.clienti@bper.it)  
 - PEC: [bper@pec.gruppobper.it](mailto:bper@pec.gruppobper.it) - [bper.it](http://bper.it) - [istituzionale.bper.it](http://istituzionale.bper.it)