

Risultati al 30 settembre 2021

- > I RISULTATI EVIDENZIANO UNA REDDITIVITA' ORDINARIA IN CONTINUA CRESCITA, UNITAMENTE AD UN ULTERIORE SIGNIFICATIVO MIGLIORAMENTO DELLA QUALITA' DEL CREDITO E ALLA CONFERMA DELLA SOLIDA POSIZIONE PATRIMONIALE
- > UTILE NETTO DEI PRIMI NOVE MESI PARI A € 586,2 MILIONI
- > PROSEGUE IL MIGLIORAMENTO DELLA QUALITA' DEL CREDITO
- > CONFERMATA LA SOLIDITÀ PATRIMONIALE E LA ROBUSTA POSIZIONE DI LIQUIDITÀ

Siamo estremamente soddisfatti dei risultati dei primi nove mesi dell'anno che premiano l'intenso lavoro realizzato dai colleghi per portare a termine con successo l'integrazione delle 620 filiali del ramo acquistato da Intesa Sanpaolo, che ha consentito al Gruppo di compiere un notevole salto dimensionale.

Sul fronte gestionale, il terzo trimestre ha confermato i trend positivi già osservati da inizio anno, evidenziando una redditività in ulteriore crescita che, nonostante la consueta stagionalità, ha continuato a beneficiare di un importante aumento dei ricavi commissionali trascinati, in particolare, dall'attività di collocamento dei prodotti di risparmio gestito e bancassurance.

Prosegue, inoltre, il processo di miglioramento della qualità del credito, con un NPE ratio lordo al 5,5%, in ulteriore calo rispetto al trimestre precedente (5,7%) e con un forte incremento della copertura sui crediti deteriorati che ha raggiunto il 55,3%. La posizione di capitale si conferma elevata con un CET 1 fully phased pari al 13,7% ben oltre i requisiti minimi richiesti.

Vorrei inoltre sottolineare gli importanti obiettivi raggiunti in ambito ESG: dall'adesione ai Principles for Responsible Banking dell'UNEP FI, alla creazione di un Comitato Sostenibilità endoconsiliare, all'inserimento di BPER Banca nell'indice MIB ESG di Borsa Italiana.

Tutto ciò conferma il rilievo strategico che il nostro Gruppo attribuisce alle tematiche di sostenibilità, la cui gestione si traduce in impegni coerenti e concreti sia a livello di governance, sia nell'attività quotidiana di tutte le funzioni aziendali.

I risultati conseguiti in termini di redditività, qualità del credito e patrimonializzazione, nonché i passi compiuti sulle tematiche ESG, unitamente al posizionamento competitivo che abbiamo raggiunto, costituiscono una solida base su cui poggerà il nuovo Piano Industriale 2022-2024. Esso definirà le direttrici strategiche che guideranno una nuova fase di crescita del Gruppo BPER, in uno scenario competitivo sempre più caratterizzato dall'accelerazione dei processi digitali e tecnologici".

Piero Luigi Montani Amministratore Delegato

DATI DISINTESI
AL 30.09.2021

Nota: i dati al 30.09.21 non sono confrontabili con i periodi precedenti a causa della variazioni del perimetro di consolidamento

Conto economico (€/mln)	30.09.21	30.09.20	Var. %
Margine di interesse	1.119,4	943,7	+18,6%
Commissioni nette	1.172,4	774,8	+51,3%
Proventi operativi netti	2.490,8	1.863,5	+33,7%
Risultato della gestione operativa	861,6	668,5	+28,9%
Utile di periodo	586,2	199,1	+194,4%

Dati patrimoniali (€/mld)	30.09.21	31.12.20	Var. %
Crediti verso la clientela (netti)	76,5	53,0	+44,3%
Totale attivo	134,2	93,1	+44,2%
Raccolta diretta	97,9	63,1	+55,1%
Raccolta indiretta	166,2	122,1	+36,1%
Patrimonio netto	6,8	6,2	+9,6%

Indici di redditività	30.09.21	31.12.20
ROE ¹	11,2%	4,4%
ROTE ²	12,4%	5,1%
Cost to income ratio ³	61,5%	68,7%

Ratios patrimoniali e di liquidità	30.09.21	31.12.20
CET1 Ratio - Phased In	14,7%	17,7%
CET1 Ratio - Fully Phased	13,7%	15,8%
Liquidity Coverage Ratio (LCR)	207,5%	200,1%

Indici di rischiosità	30.09.21	31.12.20
Crediti deteriorati lordi/Totale crediti lordi	5,5%	7,8%
Crediti deteriorati netti/Totale crediti netti	2,6%	4,0%
Sofferenze nette/Totale crediti netti	1,1%	1,4%

⁽¹⁾ Il ROE è calcolato come rapporto fra l'utile netto di periodo (annualizzato per la sola componente ordinaria) e il patrimonio netto medio di Gruppo senza utile netto.

⁽²⁾ Il ROTE è calcolato come rapporto fra l'utile netto di periodo (annualizzato per la sola componente ordinaria) e il patrimonio netto medio di Gruppo senza utile netto e senza attività immateriali.

⁽³⁾ Il Cost to income ratio è calcolato sulla base dello schema di conto economico riclassificato (costi della gestione / proventi operativi netti) del periodo. Il dato al 30.09.21 è calcolato escludendo le componenti straordinarie.

Principali eventi da inizio 2021

GENNAIO

Approvato il nuovo Statuto Sociale dall'Assemblea dei Soci

MARZO

Collocamento della prima emissione di un Social Bond per 500 milioni di euro

APRILE

Assemblea Soci e nomina di un nuovo CdA

MAGGIO

Moody's migliora l'outlook di BPERa "stabile" da "negativo"

GIUGNO

Completata con successo il processo di integrazione nel Gruppo BPER di 620 filiali acquistate da Intesa Sanpaolo

SETTEMBRE

Fitch migliora i rating di BPER

OTTOBRE

- Istituito il Comitato Sostenibilità su tematiche ESG
- Ingresso di BPER nell'Indice MIB ESG di Borsa Italiana

DICEMBRE

Moody's migliora l'outlook di BPERa "positivo" da "stabile"



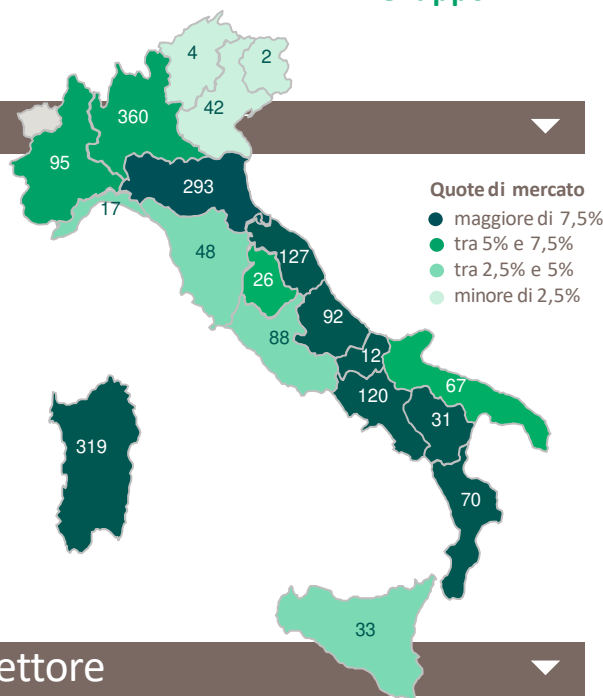
Struttura del Gruppo BPER al 30 settembre 2021

BANCHE COMMERCIALI	PRINCIPALI SOCIETÀ DEL GRUPPO		PARTECIPAZIONI STRATEGICHE
BPER Banca (Capogruppo)	Asset Management	Fabbriche prodotto	Arca Vita
Banco di Sardegna	Optima Sim	BPER Leasing	Alba Leasing
BPER Bank Luxembourg S.A.*	ARCA Fondi SGR	BPER Factor	
	Società diservizi	Finitalia Spa	ALTRE PARTECIPAZIONI RILEVANTI
	BPER Credit Management	Bibanca Spa	CR Savigliano
		Sifà (Noleggio a lungo termine)	CR Fossano

* Banca Estera

Presenza territoriale

Il Gruppo BPER è presente oggi in **19 regioni italiane** con una rete di **1.846 sportelli**. I **dipendenti** del Gruppo sono **18.076**

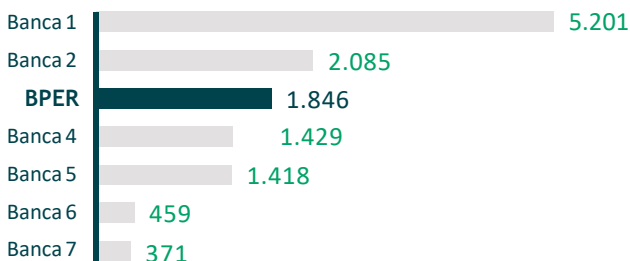


Banche commerciali Gruppo	n° filiali
BPER Banca	1.518
Banco di Sardegna	328
Totale	1.846

Area geografica	n° filiali
Nord	813
Centro	381
Sud e isole	652
Totale	1.846

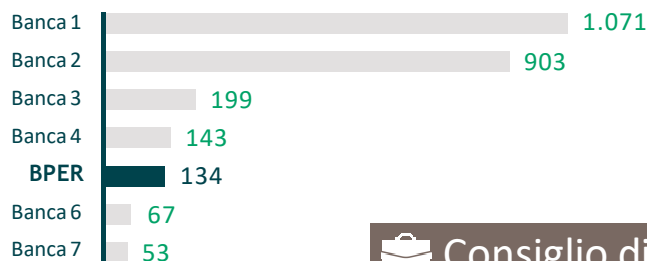
Posizionamento del Gruppo BPER nel settore

Numero di filiali italiane



Banche: IntesaSP, Unicredit, BancoBPM, Credem, MPS, BP Sondrio
Fonte: dati societari al 30.09.21

Totale attivo (€/mld)



Rating

Moody's

ULTIMA REVISIONE
28/12/2021

Long-term Deposit (Outlook) **Baa3 (Positivo)**
Long-term Issuer Rating (Outlook) **Ba3 (Positivo)**

FitchRatings

ULTIMA REVISIONE
01/09/2021

Long-term Deposit **BBB-**
Long-term Issuer Default Rating (Outlook) **BB+ (Stabile)**

Rating ESG

Il rating ESG (o rating di sostenibilità) è un giudizio sintetico che certifica la solidità di un emittente, di un titolo o di un fondo dal punto di vista delle performance ambientali, sociali e di governance.

MSC I ESG RATINGS



MSCI ESG Rating Le valutazioni ESG del MSCI (Morgan Stanley Complex Index) mirano a misurare la resilienza di un'azienda ai rischi ESG a lungo termine e finanziariamente rilevanti. Nel 2019, il rating di BPER Banca è stato A.



Investment Grade	Lower Investment Grade	Non-Investment Grade																		
<table border="1"> <tr> <td>EEE</td> <td>EEE-</td> <td>EE+</td> <td>EE</td> <td>EE-</td> <td>E+</td> <td>E</td> <td>E-</td> <td>F</td> </tr> <tr> <td>Full</td> <td>Excellent</td> <td>Very strong</td> <td>Strong</td> <td>Adequate</td> <td>Non-compliant</td> <td>Low</td> <td>Very Low</td> <td>Lowest level</td> </tr> </table>	EEE	EEE-	EE+	EE	EE-	E+	E	E-	F	Full	Excellent	Very strong	Strong	Adequate	Non-compliant	Low	Very Low	Lowest level		
EEE	EEE-	EE+	EE	EE-	E+	E	E-	F												
Full	Excellent	Very strong	Strong	Adequate	Non-compliant	Low	Very Low	Lowest level												

standard di sostenibilità e governance emanati dalla UE, dall'Ocse e dalle Nazioni Unite. Nel 2020 BPER ha ottenuto un upgrade con un rating "EE".

Standard Ethics è un'agenzia indipendente di rating attiva dal 2004 che promuove i principi



Il Carbon Disclosure Project (CDP) è un'organizzazione no-profit internazionale che consente alle aziende di dichiarare e rendicontare i propri rischi legati ai cambiamenti climatici. Nel 2021 il rating assegnato a BPER Banca è B.

Consiglio di Amministrazione



Presidente
Flavia Mazzarella*



Amministratore Delegato
Piero Luigi Montani

Vice Presidente
Riccardo Barbieri

- Consiglieri
- Elena Beccalli*
 - Silvia Elisabetta Candini*
 - Maria Elena Cappello*
 - Cristiano Cincotti*
 - Gianfranco Farre*
 - Alessandro Robin Foti*
 - Roberto Giay
 - Gianni Franco Papa*
 - Marisa Pappalardo*
 - Monica Pilloni*
 - Gian Luca Santi

(* Consiglieri indipendenti)

Ufficio Investor Relations email: investor.relations@bper.it | <https://istituzionale.bper.it/investor-relations>

BPER Banca S.p.A. con sede in Modena, via San Carlo, 8/20 - Codice Fiscale e iscrizione nel Registro Imprese di Modena n. 01153230360 - Società appartenente al GRUPPO IVA BPER BANCA Partita IVA nr. 03830780361 - Capitale sociale Euro 2.100.435.182,40 - Codice ABI 5387.6 - Iscritta all'Albo delle Banche al n. 4932 - Aderente al Fondo Interbancario di Tutela dei Depositi e al Fondo Nazionale di Garanzia - Capogruppo del Gruppo bancario BPER Banca S.p.A. iscritto all'Albo dei Gruppi Bancari al n. 5387.6 - Telefono 059.2021111 - Telefax 059.2022033 - e-mail: servizio.clienti@bper.it
- PEC: bper@pec.gruppobper.it - bper.it - istituzionale.bper.it