

Risultati al 31 marzo 2021

- ▶ COMPLETATA CON SUCCESSO E NELLE TEMPISTICHE PREVISTE L'INTEGRAZIONE DI 587 FILIALI DI UBI BANCA, CON UN SIGNIFICATIVO MIGLIORAMENTO DELLA POSIZIONE COMPETITIVA NELLE ZONE PIÙ PRODUTTIVE E DINAMICHE DEL PAESE
- ▶ UTILE NETTO DEL TRIMESTRE IN CRESCITA A € 400 MILIONI
- ▶ QUALITÀ DEL CREDITO IN FORTE MIGLIORAMENTO
- ▶ CONFERMATO LA SOLIDITÀ PATRIMONIALE E LA ROBUSTA POSIZIONE DI LIQUIDITÀ

“ Il trimestre appena concluso ha rappresentato una fase fondamentale della strategia di crescita di BPER grazie all'integrazione delle 587 filiali di UBI Banca, alle quali si aggiungeranno, a giugno, 33 filiali di Intesa Sanpaolo. Il processo di integrazione è avvenuto nel rispetto delle tempistiche previste e ha garantito la piena continuità operativa della nuova rete. Questo grazie al grande impegno profuso da tutti i colleghi che hanno lavorato al progetto, in un contesto esterno particolarmente complesso. Tale operazione di trasferimento ha interessato circa 1,4 milioni di clienti e porta BPER ad essere il terzo gruppo bancario italiano per raccolta totale. L'acquisizione del ramo ha consentito al Gruppo di compiere un significativo salto dimensionale in termini di volumi, quote di mercato e clientela, migliorandone al contempo la posizione competitiva attraverso un complessivo ribilanciamento sul territorio nazionale in aree geografiche dove BPER aveva una presenza di minor rilevanza.

Alcuni benefici attesi dall'operazione sono già visibili nei risultati, in particolare grazie ad un'ulteriore riduzione dei ratio lordo e netto dei crediti dubbi, rispettivamente al 5,9% e al 3,1%, pur preservando un'elevata posizione di capitale, con un CET1 ratio ben superiore al 13%. I risultati assumono ancora più valore se vengono messi in relazione all'ambiente esterno profondamente condizionato dagli effetti della pandemia.

Il completamento dell'operazione di acquisizione ci permetterà, in un contesto di graduale rimozione delle restrizioni, di focalizzare le nostre energie sullo sviluppo commerciale, al fine di incrementare i servizi alla clientela, e, allo stesso tempo, di rendere più efficiente la nostra struttura, mantenendo una forte tensione sul continuo processo di miglioramento della qualità dell'attivo.

Piero Luigi Montani Amministratore Delegato

DATI DI SINTESI AL 31.03.2021

Nota I dati al 31.03.21 non sono confrontabili con i periodi precedenti a causa della variazioni del perimetro di consolidamento

Conto economico (€/mln)	31.03.21	31.03.21	Var. %	Stato patrimoniale (€/mld)	31.03.21	31.12.20	Var %
Margine di interesse	343,5	308,0	11,54%	Crediti verso la clientela (netti)	75,4	53,0	42,2%
Commissioni nette	328,1	267,6	22,62%	Totale attivo	129,0	93,1	38,6%
Proventi operativi netti	757,7	596,6	27,00%	Raccolta diretta	94,4	63,1	49,6%
Risultato della gestione operativa	211,2	186,6	13,19%	Raccolta indiretta	143,1	114,8	24,7%
Utile (perdita) di periodo di pertinenza della Capogruppo	400,3	6,4	n.s.	Bancassurance	17,8	7,4	139,8%
				Patrimonio netto complessivo	6,8	6,3	7,8%

Indici di redditività	31.03.21	31.12.20	Ratios patrimoniali e di liquidità	31.03.21	31.12.20	Indici di rischiosità	31.03.21	31.12.20
ROE ¹	26,5%	4,4%	CET1 Ratio - Phased In pro-forma	14,4%	17,7%	Crediti deteriorati netti / crediti netti verso clientela	3,1% ⁴	4,0%
ROTE ²	29,3%	5,1%	CET1 Ratio - Fully Phased pro-forma	13,4%	15,8%	Sofferenze nette / crediti netti verso clientela	1,3%	1,4%
Cost to income ratio ³	59,9%	68,7%	Total Capital ratio Phased In pro-forma	17,0%	21,2%			
			Liquidity Coverage Ratio (LCR)	201,7%	200,1%			

⁽¹⁾ Il ROE è calcolato come rapporto fra l'utile netto di periodo e il patrimonio netto medio di Gruppo senza utile netto.

⁽²⁾ Il ROTE è calcolato come rapporto fra l'utile netto di periodo e il patrimonio netto medio di Gruppo senza utile netto e senza attività immateriali

⁽³⁾ Il Cost to income ratio è calcolato sulla base dello schema di conto economico riclassificato (costi della gestione / proventi operativi netti) del periodo. Il dato al 31.03.21 è calcolato escludendo le componenti straordinarie.

⁽⁴⁾ Include le cessioni di crediti deteriorate finalizzate ad aprile 2021.

Nota Gli indici di redditività al 31 dicembre 2020 tengono conto degli effetti dell'applicazione retroattiva del cambiamento di criterio di valutazione degli immobili detenuti a scopo di investimento.

Principali eventi da inizio 2021

GENNAIO

Approvato il nuovo Statuto Sociale dall'Assemblea dei Soci

FEBBRAIO

Completata con successo l'integrazione nel Gruppo BPER di 587 filiali UBI Banca

MARZO

Collocamento della prima emissione di un Social Bond per 500 milioni di euro

APRILE

Cessione di crediti deteriorati per un valore lordo contabile di oltre 420 milioni di euro

Assemblea Soci e nomina di un nuovo CdA

Moody's migliora l'outlook di BPER a "stabile" da "negativo"

MAGGIO

Approvazione resoconto intermedio di gestione al 31 marzo 2021 con un utile netto di 400 milioni di euro


Struttura del Gruppo BPER al 31 marzo 2021

BANCHE COMMERCIALI	PRINCIPALI SOCIETÀ DEL GRUPPO		PARTECIPAZIONI STRATEGICHE
BPER Banca (Capogruppo)	Asset Management	Fabbriche prodotto	Arca Vita
Banco di Sardegna	Optima Sim	BPER Leasing	Alba Leasing
BPER Bank Luxembourg S.A.*	ARCA Fondi SGR	BPER Factor	
	Società di servizi	Finitalia Spa	ALTRE PARTECIPAZIONI RILEVANTI
	BPER Credit Management	Bibanca Spa	CR Savigliano
		Sifà (Noleggio a lungo termine)	CR Fossano

* Banca Estera

Presenza territoriale

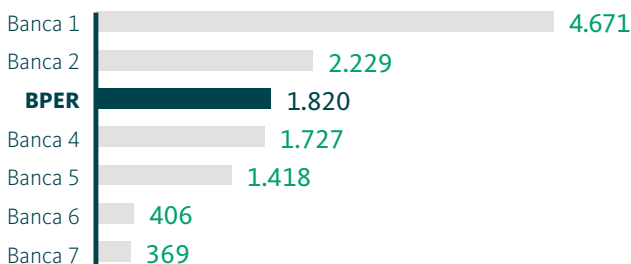
Il Gruppo BPER è presente oggi in **19 regioni italiane** con una rete di **1.820 sportelli**. I **dipendenti** del Gruppo sono **17.808**



Banche commerciali Gruppo	n° filiali	Area geografica	n° filiali
BPER Banca	908	Nord	782
Banco di Sardegna	1.491	Centro	705
Totale	1.820	Sud e isole	33
		Totale	1.820


Posizionamento del Gruppo BPER nel settore

Numero di filiali italiane



Banche: IntesaSP, Unicredit, BancoBPM, Credem, MPS, BP Sondrio, Creval.
Fonte: dati societari al 31.03.21

Totale attivo (€/mld)



Rating

MOODY'S

ULTIMA REVISIONE
12/05/2021

Short-term Deposit P-3
Long-term Deposit (Outlook) **Baa3 (Stabile)**
Long-term Issuer Rating (Outlook) **Ba3 (Stabile)**

FitchRatings

ULTIMA REVISIONE
23/10/2020

Short-term Issuer Default **B**
Long-term Deposit **BB+**
Long-term Issuer Default Rating (Outlook) **BB (Stabile)**

Rating ESG

Il rating ESG (o rating di sostenibilità) è un giudizio sintetico che certifica la solidità di un emittente, di un titolo o di un fondo dal punto di vista delle performance ambientali, sociali e di governance.

MSCI

ESG RATINGS



MSCI ESG Rating Le valutazioni ESG del MSCI (Morgan Stanley Complex Index) mirano a misurare la resilienza di un'azienda ai rischi ESG a lungo termine e finanziariamente rilevanti. Nel 2019, il rating di BPER Banca è stato A.

CCC | B | BB | BBB | **A** | AA | AAA

standard ethics

EEE	EEE-	EE+	EE	EE-	E+	E	E-	F
Full	Excellent	Very strong	Strong	Adequate	Non-compliant	Low	Very Low	Lowest level

Investment Grade | Lower Investment Grade | Non-investment Grade

standard di sostenibilità e governance emanati dalla UE, dall'Ocse e dalle Nazioni Unite. Nel 2020 BPER ha ottenuto un upgrade con un rating "EE".

Standard Ethics è un'agenzia indipendente di rating attiva dal 2004 che promuove i principi

CDP

DISCLOSURE INSIGHT ACTION
A LIST
2020
CLIMATE

Il **Carbon Disclosure Project (CDP)** è un'organizzazione no-profit internazionale che consente alle aziende di dichiarare e rendicontare i propri rischi legati ai cambiamenti climatici. Nel 2020 BPER Banca è entrata nella prestigiosa "A List" di CDP per il contrasto al cambiamento climatico.

Consiglio di Amministrazione

Presidente
Flavia Mazzarella*

Amministratore Delegato
Piero Luigi Montani

Vice Presidente
Riccardo Barbieri

Consiglieri
Elena Beccalli*
Silvia Elisabetta Candini*
Maria Elena Cappello*
Cristiano Cincotti*
Gianfranco Farre*
Alessandro Robin Foti*
Roberto Giay
Gianni Franco Papa*
Marisa Pappalardo*
Monica Pilloni*
Gian Luca Santi

(* Consiglieri Indipendenti)

Ufficio Investor Relations email: investor.relations@bper.it | <https://istituzionale.bper.it/investor-relations>

BPER Banca S.p.A. con sede in Modena, via San Carlo, 8/20 - Codice Fiscale e iscrizione nel Registro Imprese di Modena n. 01153230360 - Società appartenente al GRUPPO IVA BPER BANCA Partita IVA nr. 03830780361 - Capitale sociale Euro 2.100.435.182,40 - Codice ABI 5387.6 - Iscritta all'Albo delle Banche al n. 4932 - Aderente al Fondo Interbancario di Tutela dei Depositi e al Fondo Nazionale di Garanzia - Capogruppo del Gruppo bancario BPER Banca S.p.A. iscritto all'Albo dei Gruppi Bancari al n. 5387.6 - Telefono 059.2021111 - Telefax 059.2022033 - e-mail: servizio.clienti@bper.it - PEC: bper@pec.gruppobper.it - bper.it - istituzionale.bper.it