

“ Risultati: primo semestre 2018 ”

>> Risultati

> Utile netto del semestre pari a € 307,9 milioni quasi triplicato rispetto al primo semestre dello scorso anno

> CET1 ratio Fully Phased pari all'11,63%. CET1 ratio Phased In al 14,72%

«Il primo semestre dell'anno si chiude con un utile di periodo pari a circa 308 milioni quasi triplicato rispetto al primo semestre dello scorso anno. L'asset quality continua a migliorare per l'ottavo trimestre consecutivo registrando una forte diminuzione dello stock lordo di crediti deteriorati per circa € 1,7 miliardi da inizio anno, anche grazie all'operazione di cartolarizzazione di sofferenze "4Mori Sardegna" per un ammontare pari a 900 milioni conclusa dalla controllata Banco di Sardegna nel giugno scorso.... Al contempo, le coperture sui crediti deteriorati si mantengono ai livelli massimi del sistema e la solidità patrimoniale rimane elevata con un CET1 ratio al 14,7% su base transitoria rispetto a un requisito minimo SREP definito dalla BCE all'8,125%. Inoltre, in coerenza con gli obiettivi di riduzione dello stock pianificato per quest'anno, proseguono secondo le attese le attività relative alla seconda cartolarizzazione su crediti in sofferenza del Gruppo per circa € 2 miliardi che dovrebbe essere finalizzata entro la fine dell'anno. Guardiamo, quindi, con grande soddisfazione ai risultati fino ad ora conseguiti relativamente al significativo miglioramento sia della qualità del credito sia della redditività...»

Alessandro Vandelli, Amministratore Delegato

>> Flash sul primo semestre

> Luglio

BPER Banca entra in regime di "cooperative compliance" con l'Agenzia delle Entrate

> Giugno

Cartolarizzazione 4mori Sardegna - perfezionata la cessione dei titoli mezzanine e junior

> Aprile

Fitch Ratings migliora l'outlook BPER Banca a "positivo". Confermati i rating lungo e breve termine

Assemblea dei Soci: approvazione del bilancio 2017 e altre deliberazioni

>> Dati di sintesi al 31.06.2018

Conto economico	31.06.2018 €/migliaia	31.06.2017 €/migliaia	Var. %
Margine di interesse	573.502	570.119	+0,59
Commissioni nette	389.056	359.224	+8,30
Redditività operativa	1.165.743	1.015.608	+14,78
Risultato della gestione operativa	476.718	387.743	+22,95
Utile (perdita) di periodo di pertinenza della Capogruppo	307.885	119.062	+158,59

Indici di redditività	31.06.2018	31.03.2017*
ROE	14,04%	3,62%
ROTE	15,84%	4,04%
Cost to income ratio**	59,11%	61,82%

Descrizione	31.06.2018 €/migliaia	31.06.2017 €/migliaia	Var. %
Attività finanziarie valutate al costo ammortizzato - clientela	50.341	48.356	+4,11
Totale attivo	70.296	71.339	-1,46
Raccolta diretta	49.879	50.246	-0,73
Raccolta indiretta	36.253	35.865	+1,08
Patrimonio netto complessivo	4.738	5.717	-17,12

* ROE e ROTE sono rappresentati su base annualizzata

** Calcolato sulla base dello schema di conto economico riclassificato (costi della gestione \ redditività operativa)

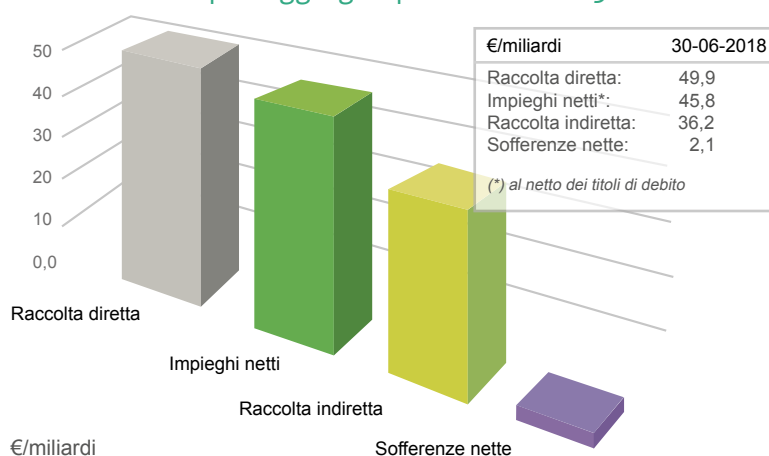
>> Capital Ratios e aggregati patrimoniali

>> Capital Ratios regolamentari

I ratios patrimoniali, calcolati sulla base della metodologia standard, risultano i seguenti:

CET1 Ratio – Phased in: 14,72 %
CET1 Ratio – Fully Phased: 11,63 %
Total capital ratio Phased in: 17,63 %

Principali aggregati patrimoniali al 30.06.2018 <<



>> Il titolo BPER Banca

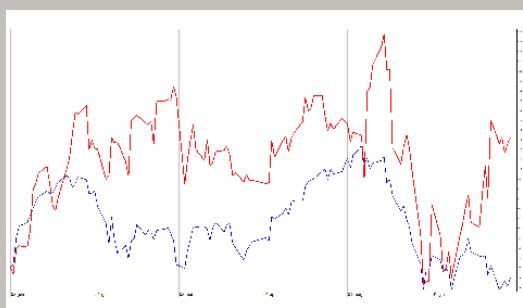
Codice Isin: IT0000066123
 Segmento: Blue Chip
 Settore: Banche
 Codice Bloomberg: BPE IM
 Codice Reuters: EMII.MI

>> Le performance

6 mesi %: 13,15%
 (dal 02-01-2018 al 29-06-2018)
 1 anno %: 1,27%
 (dal 03-07-2017 al 29-06-2018)

>> Il settore

BPER Banca vs Mercato italiano (FTSE Mib)



Prezzi di chiusura	02/01/2018	29/06/2018	Var. %
BPER Banca	4,160	4,707	13,15
FTSE Mib	15.454,62	14.274,37	- 34,66

>> Ratings

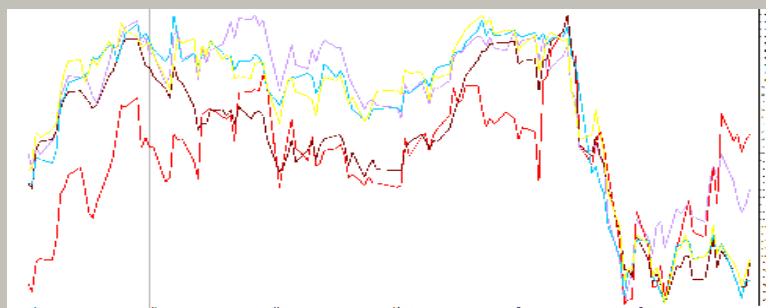
FitchRatings
 KNOW YOUR RISK

Ultima revisione: 27/04/2018
 Short term IDR: B
 Long-term IDR: BB
 Outlook: Positivo
 Subordinated debt: BB-

MOODY'S

Ultima revisione: 24/10/2017
 Short term Deposit Rating: P-3
 Long term Issuer Rating: Baa3
 Issuer rating outlook: Negativo
 Subordinate: B1

BPER Banca vs principali banche



Prezzi di chiusura	02/01/2018	29/06/2018	Var. %
BPER Banca	4,160	4,707	13,15
Banco BPM	2,644	2,512	-4,99
UBI Banca	3,650	3,292	-9,81
Unicredit	15,710	14,296	-9,00
Intesa Sanpaolo	2,754	2,4865	-9,71

>> Organi Sociali BPER Banca

>> Top Management



Ing. Pietro Ferrari - Presidente



Dott. Alessandro Vandelli - Amministratore Delegato




Rag. Fabrizio Togni - Direttore Generale



Dott. Eugenio Garavini - Vice Direttore Generale



Dott. Pierpio Cerfogli - Vice Direttore Generale



Dott. Gian Enrico Venturini - Vice Direttore Generale e Segretario del C.d.A.



Dott. Claudio Battistella - Vice Direttore Generale



>> Consiglio di Amministrazione

Aggiornato all'Assemblea dei Soci dell'14 aprile 2018

Presidente:

Ing. Pietro Ferrari

Vice Presidente:

Ing. Giuseppe Capponcelli

Amministratore Delegato:

Dott. Alessandro Vandelli (*)

Consiglieri:

Dott. Riccardo Barbieri
 Prof. Massimo Belcredi
 Dott.ssa Mara Bernardini
 Dr. Luciano Filippo Camagni (*)
 Dr. Alessandro Robin Foti
 Prof.ssa Elisabetta Gualandri
 Dott.ssa Roberta Marracino
 Dott.ssa Orbella Rita Lucia Moro
 Dott. Mario Noera (*)
 Avv. Marisa Pappalardo
 Dott.ssa Rossella Schiavini (**)
 Prof.ssa Valeria Venturelli

Vice Direttore Generale e Segretario del C.d.A.

Dott. Gian Enrico Venturini

(*) Componente del Comitato Esecutivo

(**) Presidente del Comitato Esecutivo

“ Il Gruppo BPER ”

>> Il Gruppo BPER: presenza nazionale e forte radicamento regionale

>> Presenza nazionale

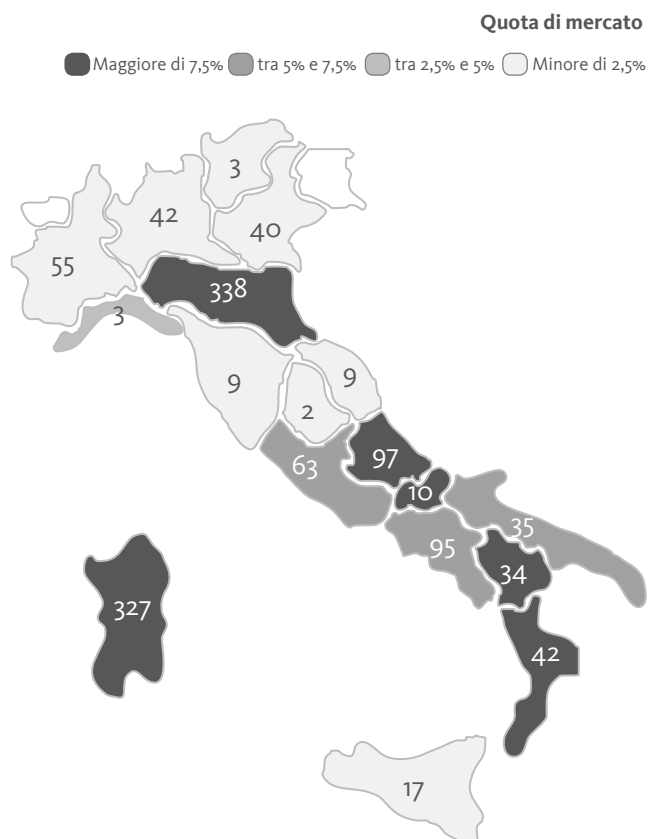
Il Gruppo BPER è presente oggi in 18 regioni italiane, con una rete di 1.219 sportelli.

A fianco delle partnership consolidate con primari gruppi bancari esteri, istituzioni e studi di consulenza, il Gruppo BPER ha dato vita ad iniziative specifiche tese a presidiare i mercati di maggior interesse per le imprese italiane che intendono espandersi e crescere all'estero, qualificandosi come partner per l'internazionalizzazione a 360°.

Dati aggiornati al 30/06/2018

Banche commerciali gruppo	n. filiali	Area geografica	n. filiali
BPER Banca	828	Nord	480
Banco di Sardegna	336	Centro	180
CR Bra	28	Sud	215
CR Saluzzo	27	Isole	344
Totale	1.219	Totale	1.219

n. dipendenti	
Gruppo BPER Banca	11.655



>> Struttura del Gruppo BPER

Attuale struttura - aggiornamento al 30/06/2018

BANCHE TERRITORIALI	SOCIETÀ DEL GRUPPO (principali)	PARTECIPAZIONI STRATEGICHE
BPER Banca	Asset Management	Alba Leasing (33,5%)
Banco di Sardegna	Optima Sim	Arca Holding (32,75%)
Cassa di Risparmio di Bra		Arca Vita (19,67%)
Cassa di Risparmio di Saluzzo		CR Fossano (23,08%)
		CR Savigliano (31,01%)
	Parabancari	
	BPER Leasing	
	BPER Factor	
	Divisione Consumer	
	BPER Service	
	BPER Credit Management	

Responsabile Investor Relations: Gilberto Borghi - Tel. 059.202.2194 | E-mail: gilberto.borghi@bper.it
 Responsabile Relazioni Esterne e Attività di RSI: Eugenio Tangerini - Tel. 059.202.1330 | E-mail: eugenio.tangerini@bper.it
 Responsabile Ufficio Pianificazione e Controllo: Alessandro Simonazzi - Tel. 059.202.2014 | E-mail: alessandro.simonazzi@bper.it

BPER Banca S.p.A. con sede in Modena, via San Carlo, 8/20 - Codice Fiscale, Partita IVA e iscrizione nel Registro Imprese di Modena n. 01153230360 - Capitale sociale variabile - Codice ABI 5387.6
 Iscritta all'Albo delle Banche al n. 4932 e all'Albo delle Cooperative al n. A163859 - Telefono 059.2021111 - Telefax 059.2022033 - email: bpergroup@bper.it - PEC: bper@pec.gruppobper.it Aderente al Fondo Interbancario di Tutela dei Depositi e al Fondo Nazionale di Garanzia - Capogruppo del Gruppo BPER iscritto all'Albo dei Gruppi Bancari al n. 5387.6 - bper@pec.gruppobper.it - bper.it - gruppobper.it